• Південний фасад • м 1:100 •

Управління охорони історичного середовища
Центр міської історії
Center for Urban History

• Існуючий дах розібрати • Новий дах влаштувати з оцинкованого заліза по дерев'яних конструкціях • Несучі конструкції покрівлі див. АБ~

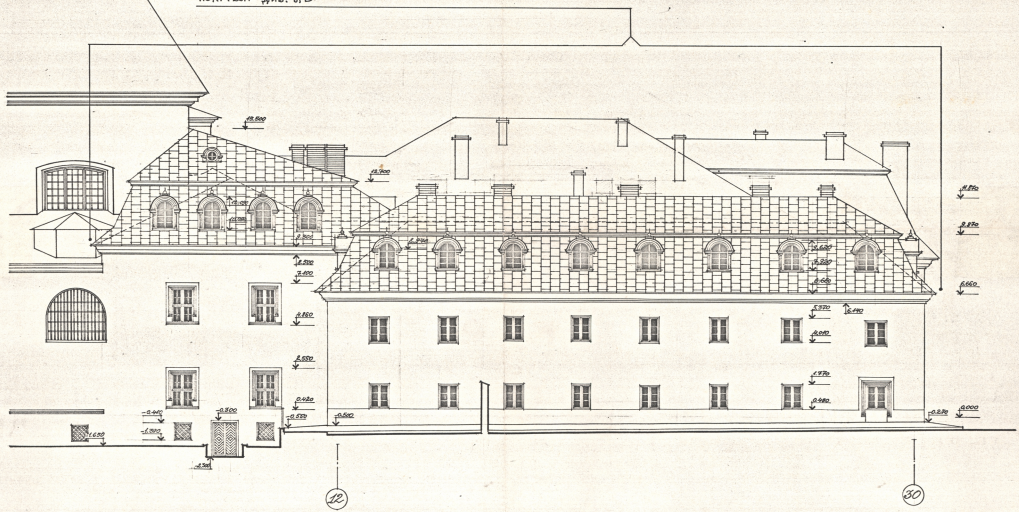

• Примітки: 1. Стіни фасадів перетерти і пофарбувати згідно з паспортом фасадів.
2. Даний аркуш розглядати разом з АБ~1,2,3,4,5

				95~101		
				Пам'ятка архітектури XVIIст. ансамбль монастиря св. Обручника Йосифа у Львові.		
Г.А.П.	Л.Горницька			Монастирський корпус	Свід. Аркуш	Аркушів
Виконав	О.Спаська				РК	6	67
Перевів	Л.Горницька			Південний фасад	Інститут „Укрзахідпроектреставрація"	

Підпис і дата | Зам. інв. №

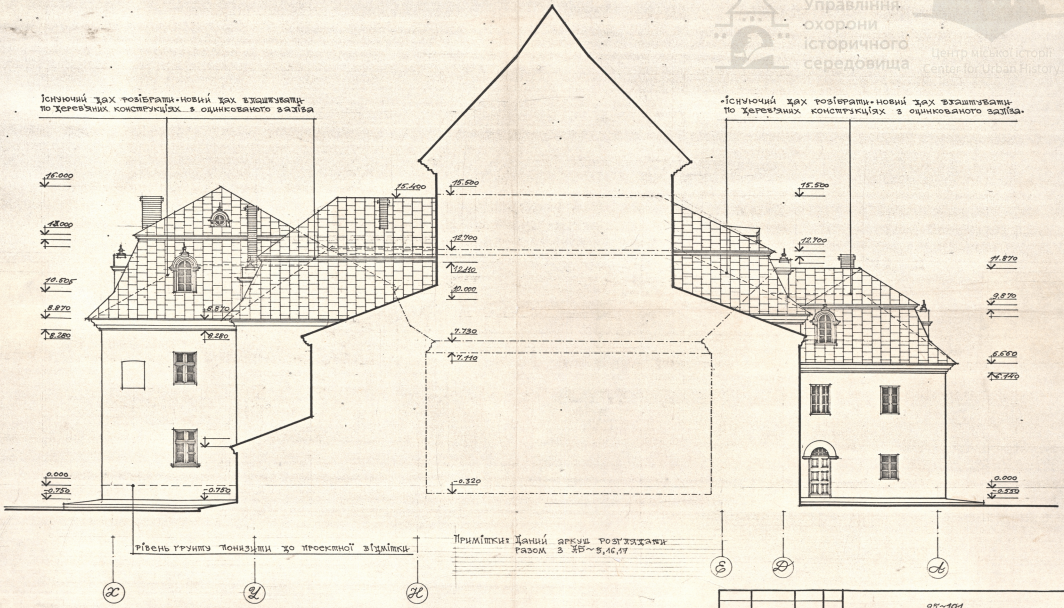

·західний фасад північного крила· м 1:100·

·західний фасад південного крила· м 1:100·

				95~101
				пам'ятка архітектури XVIII ст. ансамбль монастиря св. Отрочника Йосифа в м. Львові
РЗП	Ц. Горницька			монастирський корпус
Виконав	Л. Горницька			
Перевірив	М. Гайда			західний фасад північного та південного крила · м 1:100

Стадія	Аркуш	Аркушів
РК	9	67

Інститут „Укрзахідпроектреставрація"

Управління охорони історичного середовища
Центр міської історії Center for Urban History
uma.lvivcenter.org

•Розріз 1~1• Південний фасад північного корпусу • м 1:100•

•Існуючий дах розібрати• Новий дах влаштувати з оцинкованого заліза по дерев'яних конструкціях• Несучі конструкції покрівлі див. ДБ~

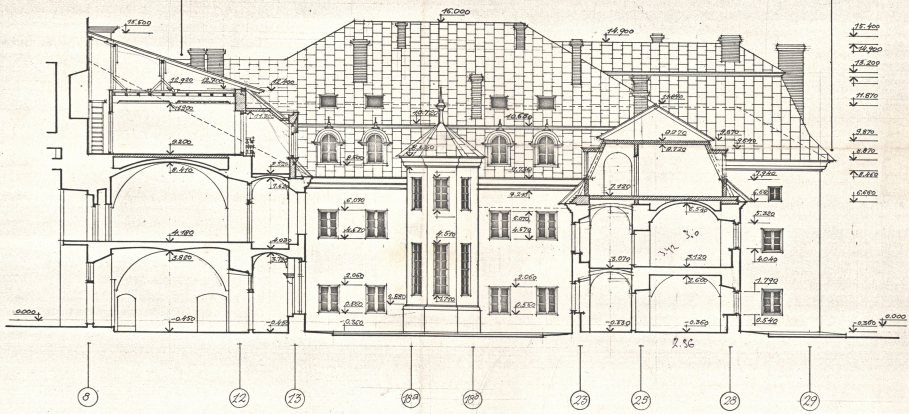

•Примітки: 1. Стіни фасадів перетерти і пофарбувати згідно з паспортом фасадів.
2. Даний аркуш розглядати разом з ДБ~ 12, 24, 25, 14, 17

				95~101	
				Пам'ятка архітектури XVIII ст. ансамбль Монастиря св. Обручника Йосифа у Львові.	
				Монастирський корпус	
ГАП	Л. Ярмицька			Розріз 1~1. Південний фасад північного корпусу	РК 10 67
Виконав	Л. Ярмицька				Інститут „Укрзахідпроектреставрація"
Перевір.	М. Тайда				

Управління охорони історичного середовища
Центр міської історії
Center for Urban History
uma.lvivcenter.org

ПЕРЕЛІК КРЕСЛЕНЬ

1. ЗАГАЛЬНІ ДАНІ	АБ-0
2. ПЕРЕЛІК КРЕСЛЕНЬ	АБ-0-1
3. ЗАГАЛЬНІ ВКАЗІВКИ	АБ-0-2
4. ЗАГАЛЬНІ ВКАЗІВКИ	АБ-0-3
5. ПЛАН ПЕРШОГО ПОВЕРХУ М 1:100	АБ-1
6. ПЛАН ДРУГОГО ПОВЕРХУ М 1:100	АБ-2
7. ПЛАН ТРЕТЬОГО ПОВЕРХУ М 1:100	АБ-3
8. ПЛАН ТРЕТЬОГО ПОВЕРХУ М 1:100	АБ-4
9. ПЛАН ПОКРІВЛІ М 1:100	АБ-5
10. ПІВДЕННИЙ ФАСАД М 1:100	АБ-6
11. СХІДНИЙ ФАСАД М 1:100	АБ-7
12. ПІВНІЧНИЙ ФАСАД М 1:100	АБ-8
13. ЗАХІДНИЙ ФАСАД М 1:100	АБ-9
14. РОЗРІЗ 1–1 М 1:100	АБ-10
15. РОЗРІЗ 2–2 М 1:100	АБ-11
16. РОЗРІЗ 1'–1' М 1:25	АБ-12
17. ПЛАН ТРЕТЬОГО ПОВЕРХУ ПІВДЕННОГО КОРПУСУ М 1:100	АБ-13
18. РОЗРІЗ 3–3 М 1:25	АБ-14
19. РОЗРІЗ 4–4 М 1:50	АБ-15
20. РОЗРІЗ 5–5 М 1:50	АБ-16
21. РОЗРІЗ 6–6. ВІДТВОРЕННЯ СКЛЕПІННЯ КОРИДОРУ 2-ГО ПОВЕРХУ СХІДНОГО КОРПУСУ М 1:100	АБ-17
22. РОЗРІЗ 7–7, 8–8. М 1:25	АБ-18
23. КОНСТРУКЦІЯ ПІДШИТТЯ СТЕЛІ В ПРИМІЩЕННІ 50	АБ-19
24. ВІДТВОРЕННЯ СКЛЕПІННЯ ПРИМІЩЕННЯ 24 2-ГО ПОВЕРХУ ПІВНІЧНОГО КОРПУСУ М 1:50	АБ-20
25. ВІКНО ТРЕТЬОГО ЯРУСУ М 1:20	АБ-21
26. ПЛАН СХОДІВ НА ВІДМІТЦІ 3.000М, ПЛАН СХОДІВ НА ВІДМІТЦІ 6.000М.	АБ-22
27. ПЛАН НА ВІДМІТЦІ 8.000М М 1:50. ФАСАД В ОСЯХ 18а–23 М 1:50	АБ-23
28. ВУЗОЛ ПІДШИТТЯ ДЕРЕВ'ЯНОЇ СТЕЛІ В ПРИМІЩЕННІ 55 ТРЕТЬОГО ПОВЕРХУ	АБ-24
29. ФРАГМЕНТ ПЛАНУ СТЕЛІ. ВИД ГОЛОВНОЇ БАЛКИ ЗБОКУ. СІЧЕННЯ 1–1, 3–3 М 1:1	АБ-25
30. ПЛАН СТЕЛІ ТРАПЕЗНОЇ ПРИМІЩЕННЯ 48. СІЧЕННЯ	АБ-26
31. ПЛАН МОНОЛІТНИХ ПОЯСІВ	АБ-27
32. ФРАГМЕНТ ПЛАНУ ГОРИЩА. БАЛКА ВМ-2. СІЧЕННЯ 2-2; 3-3. СПЕЦИФІКАЦІЯ	АБ-28
33. МОНОЛІТНА З/Б БАЛКА ВМ-1; 5. СІЧЕННЯ 1-1, 2-2; СПЕЦИФІКАЦІЯ ДЕТАЛЕЙ НА ВМ-1; ВМ-3.	АБ-29
34. БАЛКА ВМ-4, ВМ-5. СПЕЦИФІКАЦІЯ	АБ-30
35. СІЧЕННЯ 1–1 ÷ 5–5	АБ-31
36. СІЧЕННЯ 6–6 ÷ 9–9	АБ-32
37. СІЧЕННЯ 10–10 ÷ 12–12; а–а;	АБ-33
38. СІЧЕННЯ 14–14 ÷ 16–16	АБ-34
39. СІЧЕННЯ 18–18 ÷ 21–21; 23–23.	АБ-35
40. ПЛАН ПЕРЕКРИТТЯ НА ВІДМІТЦІ 6.670. СПЕЦИФІКАЦІЯ КОНСТРУКЦІЙ ДАХУ ТАБЛ. 2. СПЕЦИФІКАЦІЯ КОНСТРУКЦІЙ ПЕРЕКРИТТЯ ТАБЛ. 1.	АБ-36
41. ФРАГМЕНТ ПЛАНУ ПЕРЕКРИТТЯ НА ВІДМІТЦІ 9.570; ВУЗОЛ 1; 17. СПЕЦИФІКАЦІЯ; ХОМУТ Х-1;	АБ-37
42. СІЧЕННЯ 1-1 ÷ 3-3; 4-4. АНКЕРА А-2 ÷ А-5;	АБ-38
43. ФРАГМЕНТ ПЛАНУ ПЕРЕКРИТТЯ НА ВІДМІТЦІ 6.670, СПЕЦИФІКАЦІЯ	АБ-39
44. СХЕМА ПЛАНУ ПЕРЕКРИТТЯ НА ВІДМІТЦІ 9.570. СПЕЦИФІКАЦІЯ. СХЕМА КОНСТРУКЦІЙ ДАХУ	АБ-40
45. СХЕМА ПЛАНУ ПЕРЕКРИТТЯ НА ВІДМ. 9.500. СПЕЦИФІКАЦІЯ.	АБ-41
46. СХЕМА ПЛАНУ ПЕРЕКРИТТЯ, НИЗ НА ВІДМ. 12.780	АБ-42
47. ФРАГМЕНТ ПЛАНУ ПЕРЕКРИТТЯ ТА ПОКРИТТЯ В ОСЯХ „Д–У". СПЕЦИФІКАЦІЯ.	АБ-43
48. СПЕЦИФІКАЦІЯ МП В ОСЯХ „Д–У"; БАЛОК 5-6 ÷ 5-24; СІЧЕННЯ 22–22; 24–24 ÷ 26–26;	АБ-44
49. СІЧЕННЯ 5-5, 6-6, 7-7, 8-8, 9-9; ВУЗОЛ 18	АБ-45
50. ВУЗОЛ 2; СІЧЕННЯ 27–27; 28–28; 29–29; 30–30.	АБ-46
51. ФРАГМЕНТ ПЛАНУ КОНСТРУКЦІЙ ДАХУ; ПЕРЕТИН 1–1; 2–2; 3–3;	АБ-47
52. ПЛАН КРОКВ В ОСЯХ „Д–У", 12–29	АБ-48
53. РОЗРІЗ 4–4; 5–5; 6–6; 7–7; 8–8; 9–9; 10–10.	АБ-49
54. СПЕЦИФІКАЦІЯ КОНСТРУКЦІЙ ДАХУ В ОСЯХ „Д–У", 12–29.	АБ-50
55. ВУЗЛИ: 2÷8; 9; АНКЕР А-1; СІТКА С-1.	АБ-51
56. ПЕРЕТИН 2а–2а; СПЕЦИФІКАЦІЯ ДЕТАЛЕЙ КОНСТРУКЦІЙ ДАХУ.	АБ-52
57. ПЛАН ФУНДАМЕНТІВ ПІД СХОДИ СХ-1. СІЧЕННЯ 1–1, 2–2, 3–3.	АБ-53
58. СХОДИ СХ-1, СІЧЕННЯ 1-1. СПЕЦИФІКАЦІЯ	АБ-54
59. ВУЗЛИ 1, 2, 3, КОСОУР К-1, К-2. СПЕЦИФІКАЦІЯ	АБ-55
60. ПІДВІСНА СТЕЛЯ/СКЛЕПІННЯ/ В ОСЯХ „Г–С". СПЕЦИФІК.	АБ-56
61. ПІДВІСНА СТЕЛЯ/СКЛЕПІННЯ/ В ОСЯХ „Т–Х". СПЕЦИФІКАЦІЯ	АБ-57
62. ПІДВІСНА СТЕЛЯ/СКЛЕПІННЯ/ В ОСЯХ „7–12". СПЕЦИФІКАЦІЯ	АБ-58
63. ДЕТАЛЬ ПОЗ. 1, 3, 32	АБ-59
64. ДЕТАЛЬ ПОЗ. 2, 6, 33	АБ-60
65. ДЕТАЛЬ ПОЗ. 21, 22, 23, 26, 31, 36	АБ-61
66. СІЧЕННЯ 4–4. ВУЗОЛ 3. ЗД-1, ЗД-2 СПЕЦИФІКАЦІЯ	АБ-62
67. ВУЗОЛ 1, 2. СІЧЕННЯ 1–1	АБ-63

				95–101	
				Пам'ятка архітектури XVIIст. ансамбль монастиря св. Онуфрія у Львові.	
				Монастирський корпус	Кладр. Арк. Аркушів: РК 0-1 67
				Перелік креслень	Інститут „Укрзахідпроектреставрація"
Т.АП	Д.Торищук				
Виконав	Осовська				
Перевір.	А.Торищук				

Управління охорони історичного середовища

uma.lvivcenter.org

ТЕХНІЧНІ ВКАЗІВКИ І ВИМОГИ ПО ВЛАШТУВАННЮ МОНОЛІТНИХ ЗАЛІЗОБЕТОННИХ КОНСТРУКЦІЙ.

1.Монолітні з/б конструкції запроектовані з важкого бетону класу В15, В20: $R_{пр}$=85 кг/см2.

2.До моменту розпалубки міцність бетону повинна бути не менше 80% від проектної.

3.Захисний шар бетону монолітних елементів не менше 15 мм.

4.Всі роботи по влаштуванню монолітних елементів виконувати згідно вимог СНиП II-15-76.

5.Підготовлене до бетонування опалубка і змонтована арматура конструкцій підлягає прийомці з зі складанням акта на:криті роботи.

6.Укладання бетонної суміші виконувати з обов"язковим її ущільненням за допомогою вібраторів.

7.При виконанні робіт в зимовий час слід керуватись вимогами р.5 гл.СНиП II-15-76. При цьому міцність бетону до моменту замерзання повинна бути не менше 80% проектної.

8.Всі несучі монолітні конструкції підлягають прийомці з складанням відповідного акту.

ТЕХНІЧНІ ВКАЗІВКИ ТА ВИМОГИ ДО ВИГОТОВЛЕННЯ АРМАТУРНИХ ТА ЗАКЛАДНИХ ВИРОБІВ.

1.Плоскі каркаси і сітки виготовляти за допомогою контактно-точкової зварки в повній відповідності з вимогами ГОСТ 14098-68 і СН-393-78.

Применення дугової зварки замість контактної не допускається.

Зварці підлягають всі точки пересічення поздовжніх та поперечних стержнів.

2.Збірка просторових каркасів виконується за допомогою а"язального дроту.

3.Всі зварні арматурні вироби і якість зварних з"єднань повинні відповідати ГОСТу 10922-75.

Механічним випробуванням на міцність підлягають всі хрестово-полійні зварні з"єднання арматури.

4.Виготовлення закладних виробів проводити в повній відповідності з СН393-78 і ГОСТ 10922-75.

5.Таврові з"єднання анкерних стержнів з пластинами виконувати за допомогою дугової зварки під шаром флюса в відповідності з ГОСТом 19292-73.

6.Закладні вироби необхідно захистити від корозії металевим цинковим покриттям товщиною 120 мм.

IУ.ТЕХНІЧНІ ВКАЗІВКИ ДО ІН"ЕКЦІЇ ТРІЩИН в СТІНАХ ТА СКЛЕПІННЯХ БУДІВЛІ

Провести ін"єкцію тріщин та пошкодженого кладочного розчину в існуючих стінах та склепіннях.

Для цього необхідно:

а/провести механічну розчистку тріщин від забруднення металевим шпателем і щіткою теплою мильною водою. При сильному забрудненні потрібні місця вдмістити 10% розчином каустичної соди з подальшою обробкою металевою щіткою і промивкою водою під тиском і просушкою;

б/ висяки усунути металевою щіткою з промивкою поверхні слабким розчином соляної кислоти /1ч.30% кислоти і 4 ч.води/ з наступною промивкою чистою водою і просушкою;

в/ ремонт розроблених тріщин повинен бути проведений не пізніше 24 годин після очистки;

г/ін"єкцію тріщин виконувати за допомогою шприца, з"єднаного гумовим шлангом з ін"єкційною трубкою;

д/ін"єкцію тріщин проводити циклами з повним затвердінням поперечного ін"єкційного розчину, до повного припинення проходження цього розчину через товщу склепіння;

е/ін"єкцію тріщин виконувати розчином:

0.5 ч. – запінне тісто
1 ч – портландцемент
1,25 ч – вода

є/ін"єкцію тріщин проводити при температурі не нижче +5°С і закінчувати не пізніше як 1 місяць до початку осінніх заморозків;

ТЕХНІЧНІ ВКАЗІВКИ ПО ВЛАШТУВАННЮ ДЕРЕВ"ЯНИХ КОНСТРУКЦІЙ ДАХУ

1.Дерев"яні конструкції даху розраховані на нормативне снігове навантаження $P^н$= 80 кг/м2.

2.Дерев"яні елементи конструкцій даху запроектовані з сосни II категорії вологістю 25% 2-го сорту

3.Металеві елементи запроектовані з сталі марки Вст-3 по ГУ I4-I-382380.

4.З"єднання дерев"яних елементів запроектовано на врубах, болтах та цвяхах.

АНТИКОРОЗІЙНІ ЗАХОДИ

1.Всі металеві елементи обробити грунтовко-перетворювачем ржавчини марки ЗБА-01,ГИСИ /ТУ-84-05-121-71/ та покрити кузбаслаком.

2.Протикорозійне покриття металевих поверхонь-вогнетрикла ферба ОВІМ-2/згідно СНиП 2.01-02-85 "Пожежні правила".

ЗАХИСТ ДЕРЕВИНИ

1.Всі елементи дерев"яних конструкцій антисептувати та глибоко насичати антипіренами з попереднім сухих солей 7% кг/м3 з попередніми натріванням розчину/антипіренпрепарат БКК-310,СНиП II-1976 р., додаток 5/.

Управління охорони історичного середовища
Центр міського розвитку
Center for Urban Development

ГІП	ЛОСЬОВ		ЗДРАВНИЦЯ ПО ВУЛ. ГЕН. ЧУПРИНКИ МОНАСТИРЯ СВ. ВЕРХОВИНА ВИДОКА У М. ЛЬВОВІ		
НАЧ. ГРУПИ	ГОЛОВЧЕНКО			СТАДІЯ	АРК.ІВ	АРКУШІВ
КЕРІВНИК	ЛОЗОВ		НОМЕНКЛАТУРНИЙ КОРПУС	Р	0-3	67
ГІП	ЛОСЬОВ					
ВИКОН.	ГОЛОВЧЕНКО		ЗАГОЛОВНИЙ АРКУШ	НАУКОВО-ДОСЛІДНИЙ ІНСТИТУТ ТЕОРІЇ І ІСТОРІЇ АРХІТЕКТУРИ ім. ЛЬВА
ПЕРЕВ.	ГОЛОВЧЕНКО			

uma.lvivcenter.org

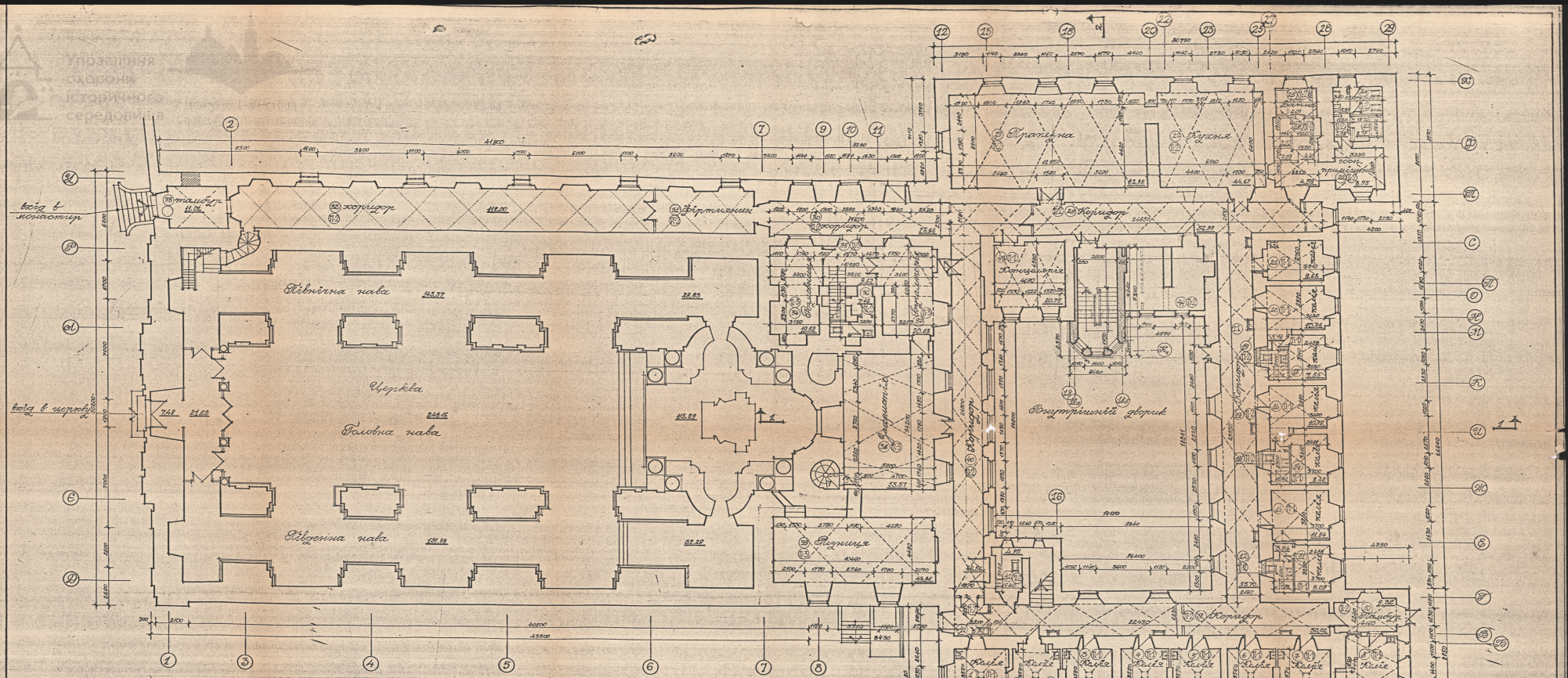

номер приміщення за проектом	тип підлоги	схема підлоги	елементи підлоги і їхня товщина в мм	площа підлоги в м²
9,10,11,29,30, 31,32,33,27, 28	П-2		керамічна плитка 18 цементно-піщаний розчин 15 цементно-піщана стяжка 20 гідроізоляція 10 цементна стяжка 30 засипка керамзитом 70 бетонна підготовка 100 утрамбований грунт зі щебенем	558.50
1,2,3,4,5,6,7,8, 11,13,14,16,18, 20,21	П-1		паркет штучний 15 чорнова підлога з дощок 25 лага 80×100 рубероїд 80 цегляні стовпчики на цементно-піщ. 75 засипка керамзитом між лагами грунт втрамбований зі щебенем	180.10
34,35,36,37, 38,39	П-3		Така як П-2 тільки по існуючому склепінню засипка керамзитом	157.41

Експлікація підлог першого поверху.

Примітки: Даний аркуш розглядати разом з ЛБ-22,23

План першого поверху. м 1:100.

ГАП	П. Горищук		
Виконав	Г. Ярицька		
Перевірив	М. Тайда		

95-101

Пам'ятка архітектури XVIIст. Ансамбль монастиря св. Єфрусинка Йосифа у Львові.

Монастирський корпус

План першого поверху М 1:100

Стадія	Аркуш	Аркушів
РК	1	67

Інститут „Укрзахідпроектреставрація"

uma.lvivcenter.org

Східний фасад. м 1:100.

Управління охорони історичного середовища
Центр міської історії
Center for Urban History

Існуючий дах розібрати. Новий дах влаштувати з оцинкованого заліза по дерев'яних конструкціях. Несучі конструкції покрівлі див. АБ~



Існуючий рівень грунту понизити до рівня проектної відмітки. Див. комплект креслень „Благоустрій території"

Примітки: 1. Стіни фасадів перетерти і пофарбувати згідно з паспортом фасадів.
2. Даний аркуш розглядати разом з АБ~ 1,3,4,5

				95~101	
				Пам'ятка архітектури XVIIст. ансамбль монастиря св. Обручника Йосифа у Львові	
				Монастирський корпус	Слідн. Аркуш Аркушів
ГАП	Л.Горницька				РК 7 67
Виконав	О.Спасська			Східний фасад	Інститут „Укрзахідпроектреставрація"
Перевір.	Л.Горницька				

Інв. № ОРИГ. | Підпис і дата | Зам. Інв. №

uma.lvivcenter.org

Північний фасад. м 1:100.

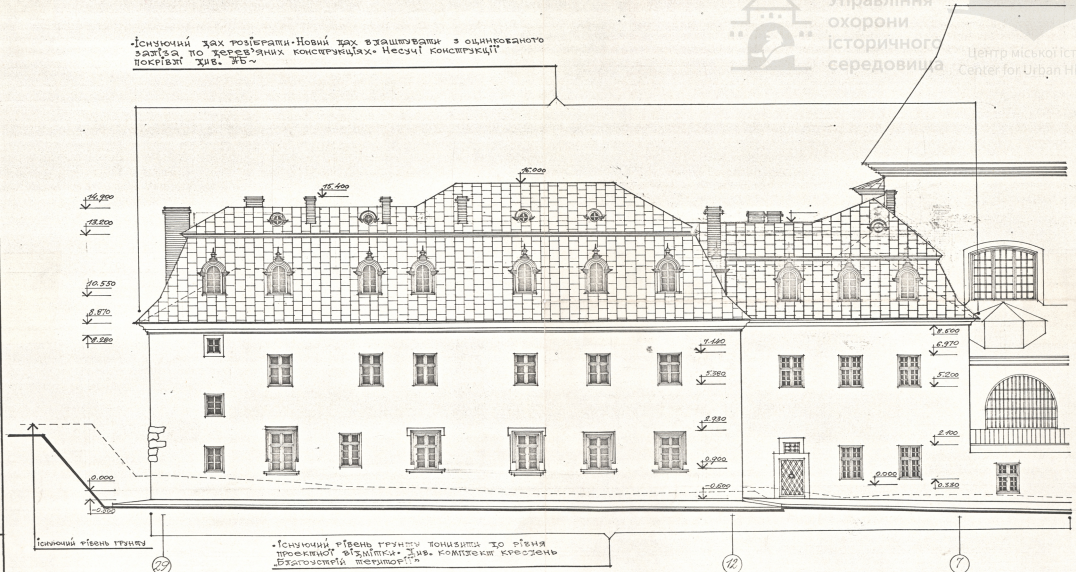

Примітки: 1. Стіни фасадів перетерти і пофарбувати згідно з паспортом фасадів.
2. Даний аркуш розглядати разом з ЛБ~1,2,3,4,5

				95~101			
				пам'ятка архітектури XVII ст. ансамбль монастиря св. Отрумника Йосифа у Львові			
ГАП	Л. Горницька			Монастирський корпус	стадія	аркуш	аркушів
Виконавець	Н. Гайдаєва				РК	8	67
Перевірив	М. Гайда			Північний фасад	Інститут „Укрзахідпроектреставрація"		

Інв. № | Підпис | Дата | Взам. інв. №

Управління охорони історичного середовища
Центр міської історії Center for Urban History
uma.lvivcenter.org

Розріз 2-2. Східний фасад західного корпусу. м 1:100.

Існуючий дах розібрати. Новий дах влаштувати з оцинкованого заліза по дерев'яних конструкціях. Несучі конструкції покрівлі див. АБ~

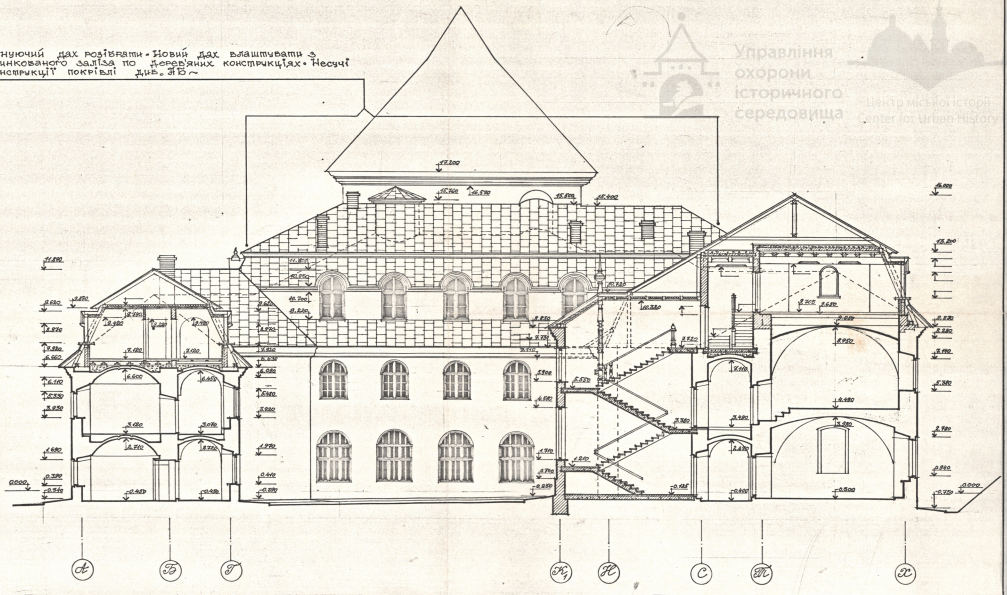

Примітки: 1. Стіни фасадів перетерти і пофарбувати згідно з паспортом фасадів.
2. Даний аркуш розглядати разом з АБ~14,15,22,23,53,54,55

				95~101
				Пам'ятка архітектури XVIIст. ансамбль монастиря св. Обручника Йосифа у Львові.
Г.Ф.П.	Л. Горницька			Монастирський корпус
виконав	О. Спаська			Розріз 2-2 Східний фасад західного корпусу
перевір.	М. Тайда			

Стадія	Аркуш	Аркушів
РК	11	67

Інститут „Укрзахідпроектреставрація"

Зам. Інв. №	Підпис і дата	Інв. №

Управління охорони історичного середовища
Центр міської історії
Center for Urban History
uma.lvivcenter.org

Розріз 1'~1' м 1:25

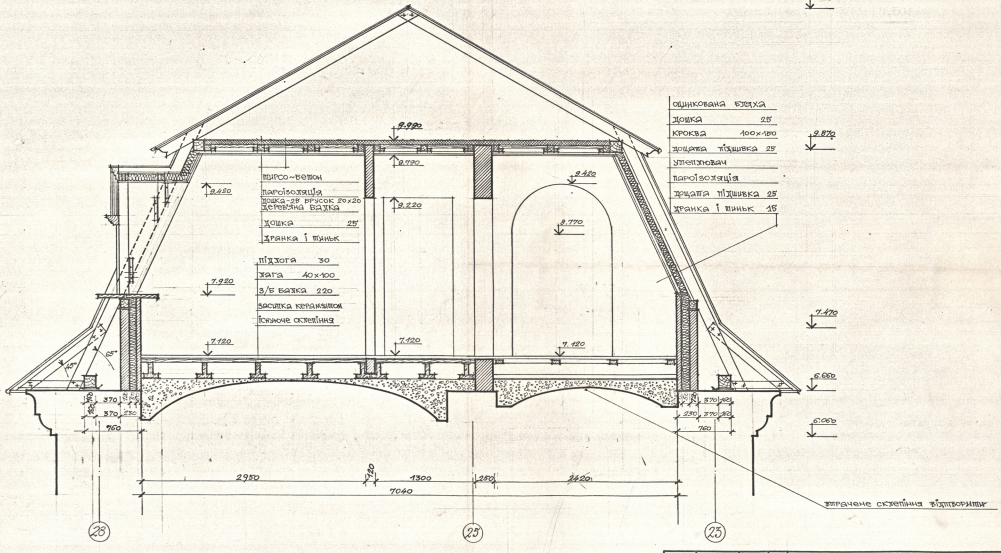

			95~101		
			Пам'ятка архітектури XVIIст. ансамбль монастиря св. Обручника Йосифа у Львові		
			Монастирський корпус	СТАДІЯ	АРКУШ	АРКУШ
				РК	12	67
ГЗП	Д. Горницька			Інститут „Укрзахідпроектреставрація"		
Виконав	Н. Горницька					
Перевів	М. Гнада		«Розріз 1'~1'» М 1:25			

Управління охорони історичного середовища
Центр міської історії
Center for Urban History
Львів

uma.lvivcenter.org

Управління охорони історичного середовища
Дмитрівська історична Center for Urban History

•ПЛАН 3-ГО ПОВЕРХУ НА ВІДМ.+7.5М. М 1:100•

•ПІВДЕННИЙ КОРПУС•

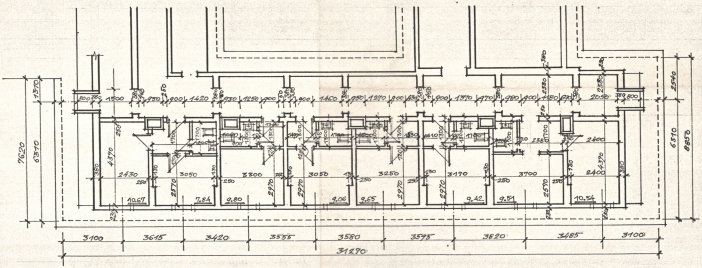

		95-101	
		ПАМ'ЯТКА АРХІТЕКТУРИ ХУДОЖ. АНСАМБЛЬ МОНАСТИРЯ СВ. ЙОСИФА ОБІТНИЦЬКОГО У ЛЬВОВІ	
ГІП	Х.ГОРНИЦЬКА	МОНАСТИРСЬКИЙ КОРПУС	РК 13 67
ВИКОНАВ	М.ГОЛУБЕЦЬ	ПЛАН 3-ГО ПОВЕРХУ НА ВІДМ.+7.5М. ПІВДЕННИЙ КОР.	ІНСТИТУТ УКРАЇНСЬКОГО РЕСТАВРАЦІЇ
ПЕРЕВІРИВ	М.ГОЛУБЕЦЬ		

uma.lvivcenter.org

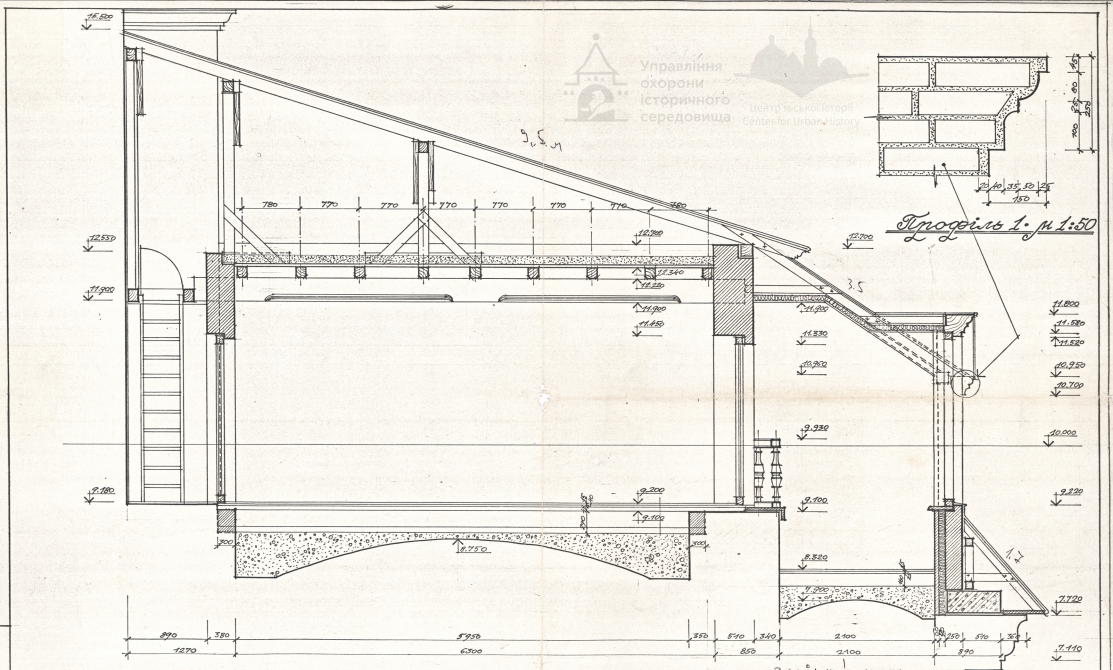

Примітки: Даний аркуш розглядати разом з АБ~4,10, 24,25,49,48,46

			95~101	
			Пам'ятка архітектури XVII ст. ансамбль монастиря св. Обручника Йосифа у Львові	
			Західний корпус монастирський корпус	Стадія: РК · Аркуш: 14 · Аркушів: 67
Т.ЯТ	І.Горницька		Розріз М 1:25	Інститут "Укрзахідпроектреставрація"
Виконавець	І.Горницька			
Перевірив	М.Тиїда			

Зам. інв. №
Підпис і дата
Інв. № дубл.

uma.lvivcenter.org



·Фрагмент фасаду· м 1:25·

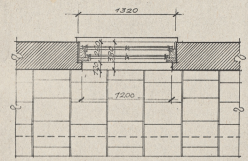

·План вікна· м 1:25·

·Приміщення 51 третього поверху·

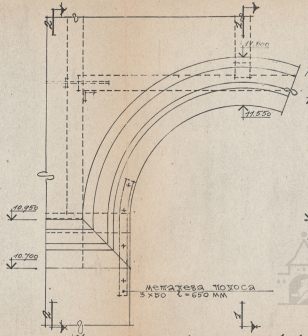

·Фрагмент фасаду· м 1:10·

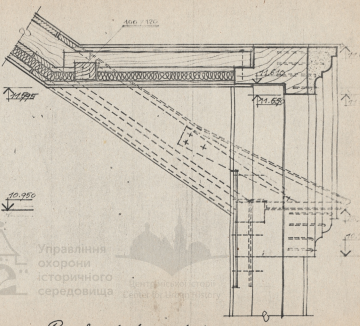

·Розріз 1-1· м 1:10·

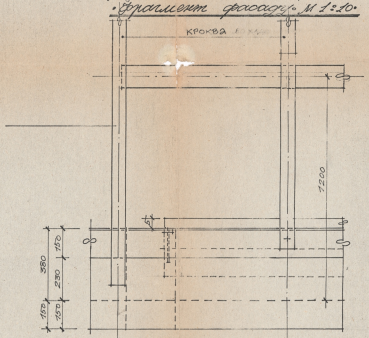

·План на відм. 11.800 м. м 1:10

Примітки: Даний аркуш розглядати разом з ЖБ~14,11

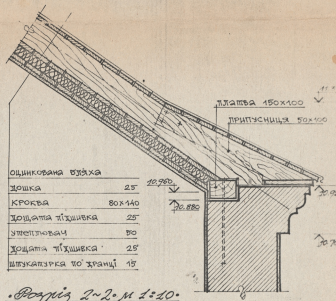

оцинкована бляха	
дошка	25
кроква	80×140
дощата підшивка	25
утеплювач	50
дощата підшивка	25
штукатурка по дранці	15

·Розріз 2~2· м 1:10·

				95~101
				Пам'ятка архітектури XVIII ст. ансамбль монастиря св. Обручника Йосифа у Львові
ГАП	Діонічщина			Монастирський корпус
Виконавець	Діонічщина			
Перевіряв	М. Чайка			Деталі вікна східного фасаду західного корпусу.

Стадія	Аркуш	Аркушів
РК	14 А	

Інститут Укрзахідпроектреставрація"

Управління охорони історичного середовища
Центр історії Сент-Ол-Ілюстрованого

uma.lvivcenter.org

Управління охорони історичного середовища
Центр міської історії
Center for Urban History

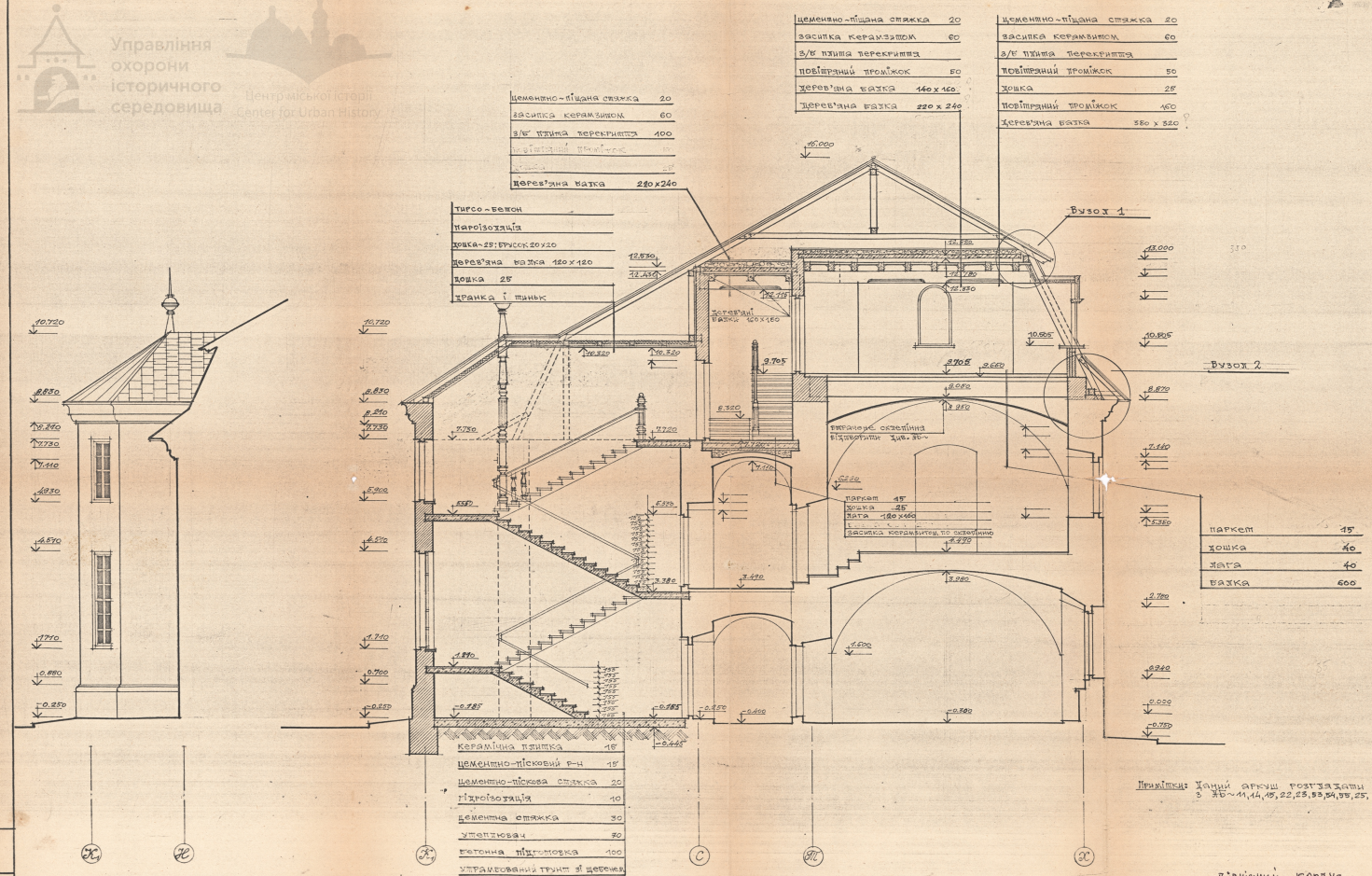

Фасад сходів в осях К₁~Н.

Розріз 4~4. м 1:50.

Примітки: Даний аркуш розглядати разом з ЗБ~11,14,15,22,23,53,54,55,25,

Північний корпус

				95~101			
				пам'ятка архітектури XVII ст. ансамбль монастиря св. Обручника Йосифа у Львові			
Гал.	Л. Тернишин			Монастирський корпус	Стадія	Аркуш	Аркушів
Головний	Л. Тернишин				РК	15	67
Перевірив	М. Шайда			Розріз 4~4.	Інститут Укрзахідпроектреставрація		

uma.lvivcenter.org

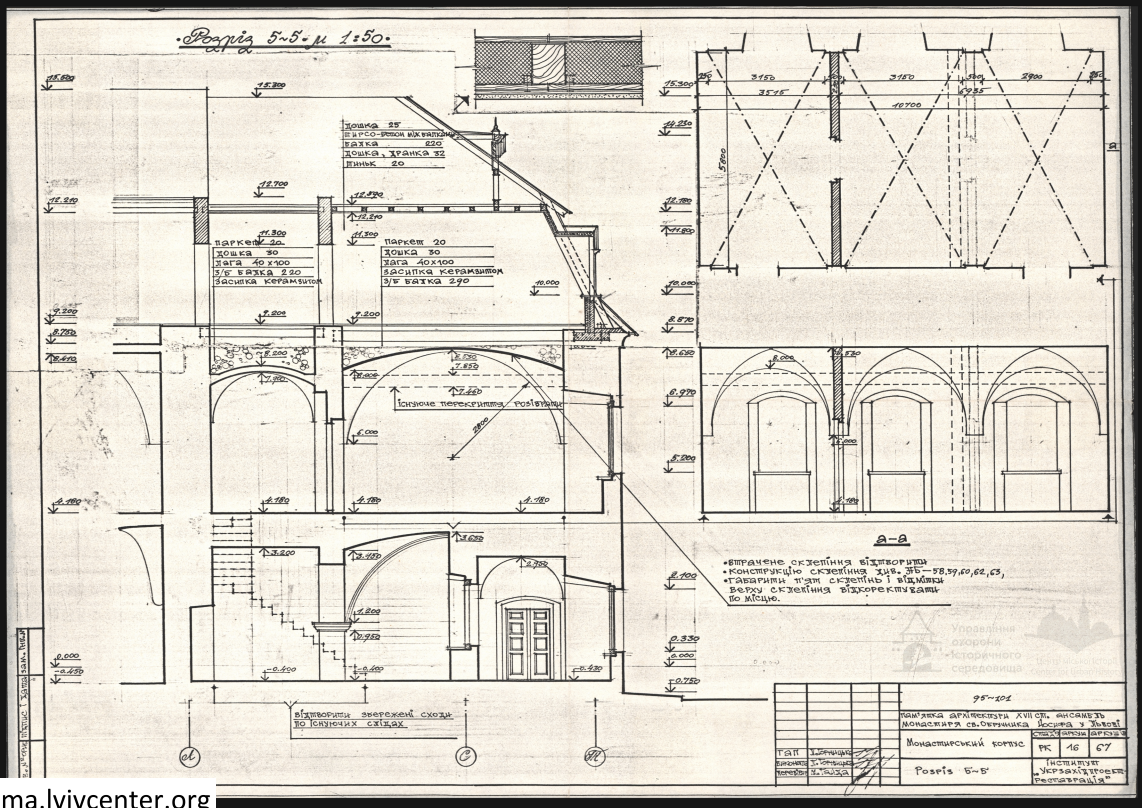

Управління охорони історичного середовища

uma.lvivcenter.org

Розріз 6~6 · м 1:50

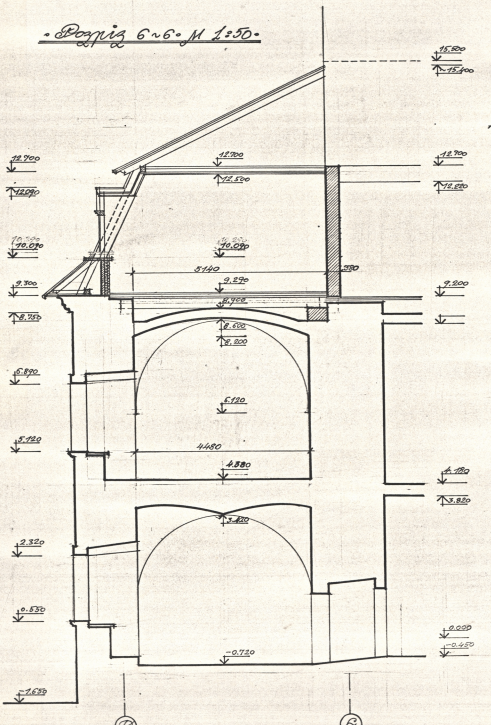

Склепіння
Відтворення коридору 2-го поверху східного корпусу · м 1:100



Розріз Б-Б · м 1:100

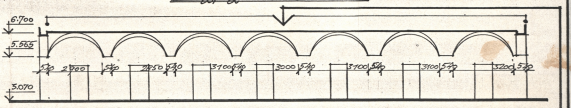

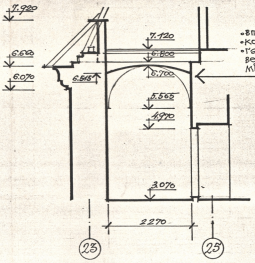

- втрачене склепіння відтворити
- конструкцію склепіння див. ЖБ-8, 17, 33, 44, 46
- Габарити п'ят склепінь і відмітки верху склепіння відкоректувати по місцю, після відкриття їх в натурі

Розріз а~а · м 1:100

Управління охорони історичного середовища

				95~101		
				Пам'ятка архітектури XVIII ст. ансамбль монастиря св. Обручника Йосифа у Львові.		
				Монастирський корпус	Стадія	Аркуш	Аркушів
					РК	17	67
ГАП	Л. Горинчак			Розріз 6~6 · м 1:50 відтворення склепіння коридору 2-го пов. східного корпусу	Інститут „Укрзахідпроектреставрація"		
Виконав	Л. Горинчак						
Перевів	М. Тайда						

uma.lvivcenter.org

Управління охорони історичного середовища
Центр міськоісторії
Center for Urban History

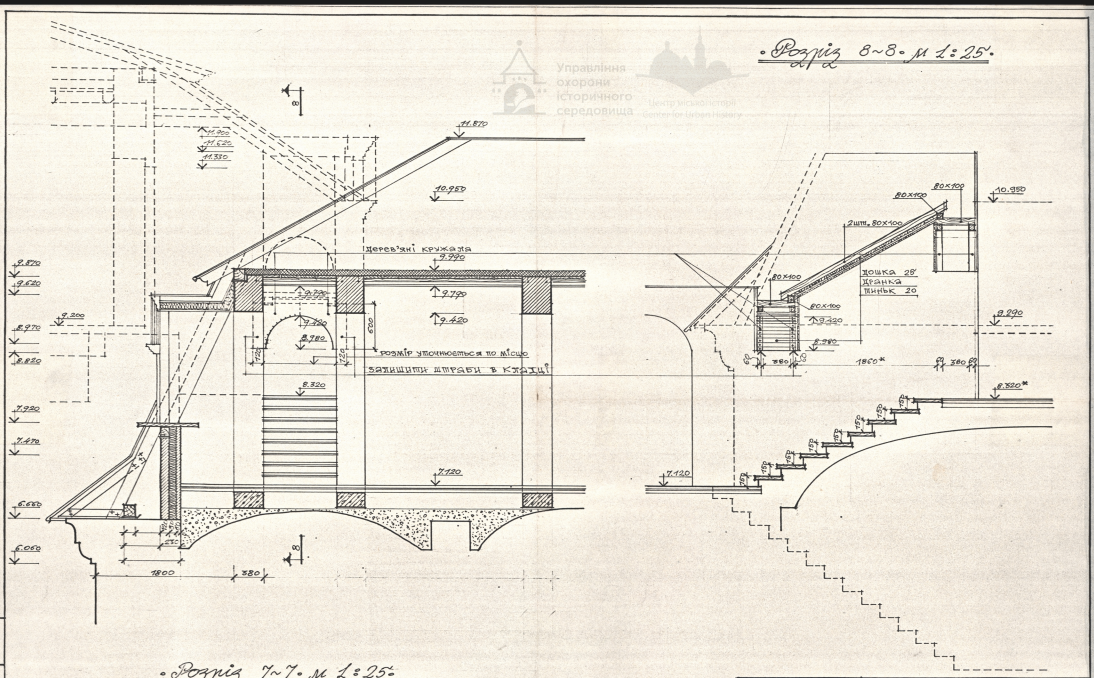

uma.lvivcenter.org

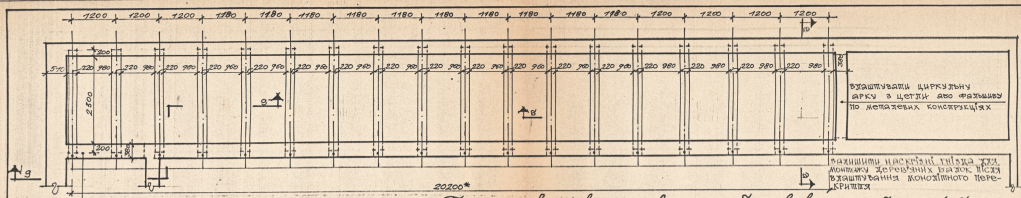

План розкладки дерев'яних балок в прим. 50. м 1:50 (3 покупи)

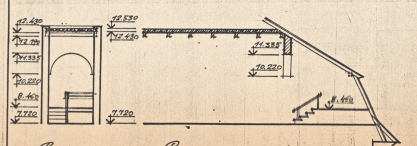

Деревяна балка. Вид збоку. м 1:10.



Вид знизу. м 1:10.

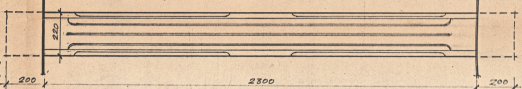

1. Кількість балок поз. 1 ~ 18 шт. /220 х 240 х 2700/
2. Кількість балок поз. 2 ~ 8 шт. /170 х 120 х 2730/
3. Кількість консолів поз. 3 ~ 8 шт. /120 х 120 х 950/
4. Кількість підкосів поз. 4 ~ 8 шт. /50 х 80 х 800/

Приміткиз-Ханий аркуш розглядати разом з ЕС-4.15.62

- Деревині елементи стель просочити антипіренами, антисептувати, протигрибувати, просушити, покрити лаком без тонкості.
- Всі елементи підлягати обезі виконати з деревини дубочиці.
- Масловики балок просмолити.

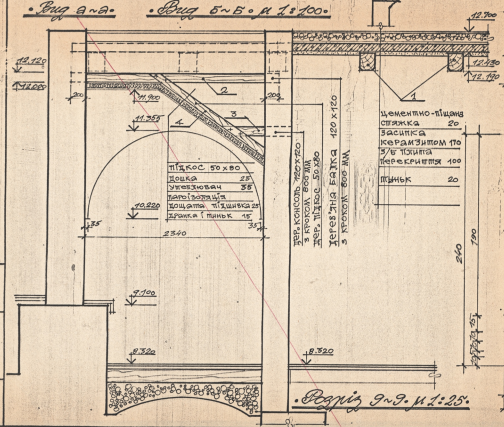

			95-101	
			Пам'ятка архітектури Хотинської фортеці Монастир св. Онуфрія Лесина у Хотині	
			Монастирський корпус	стадія / аркуш / аркушів: РК 19 67
			Плани розкладки дерев'яних балок в приміщенні Б6	Інспекція охорони історичного середовища
Н.К.	Дубровський		розріз 9-9. Елементи балки	Укрзахідпроектреставрація
Гол. архітектор проекту	Дубровський			
Н.К.	Дубровський			
Виконав	Дубровський			
Перевірив	Дубровський			

Управління охорони історичного середовища

uma.lvivcenter.org

Відтворення склепіння приміщення 24 2-го поверху північного корпусу. № 1:50.

Розріз а-а

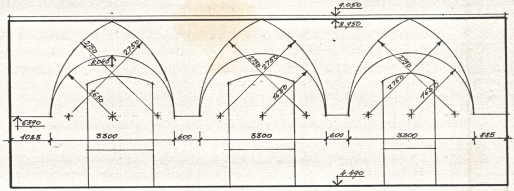
2.050
3.382
2250
2250
2250
2250
2250
2250
1650
1650
1650

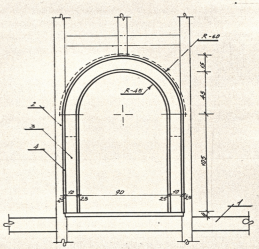

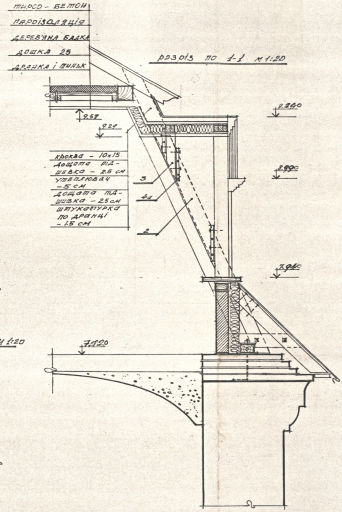

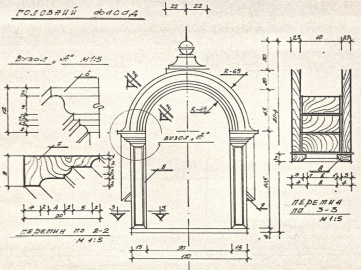

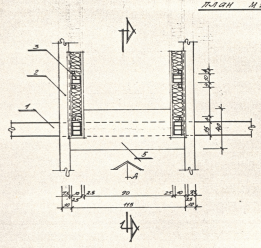

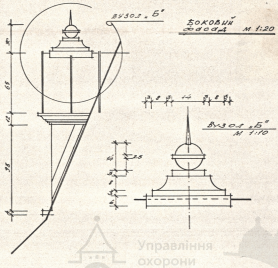

1.	ПЛАТІВА	15×15
2.	КОЛОДА	10×15
3.	КРИЛЬЦЯ ВІКНА	10×10
4.	ДОШКИ ОБШИВКИ	25
4а.	БРУСКИ КРІПЛЕННЯ	4×4
5.	ПІДВІКОННИК ДОШКА	4×
5а.	ПОПУСНИЦЯ	5×8×180
6.	БРУСОК КАРНИЗУ	100
7.	БРУСОК ТИТУ	
8.	ПІЛЯКИ ФАСАДКИ	5×6×220 +2шт
9.	ПЛАНКА ЗАХИСНОГО ФАРТУХА	6×6×180

«Вікно третього поверху» м 1:20.

РАЗОМ З АБ-12

95-101

		Пам'ятка архітектури XVIII ст. ансамбль монастиря св. Онуфрія у Львові	
		Монастирська корпус	СТАДІЯ / РОБОЧІ / ЛИСТИ
Гл.арх.	Чорна		РК 21 67
Виконав	Пласка	"Вікно третього поверху" м 1:20	Інститут "Укрзахідпроектреставрація"
Перевір.	Чорна		

Управління охорони історичного середовища
Центральної Історії
Center for Urban History
uma.lvivcenter.org

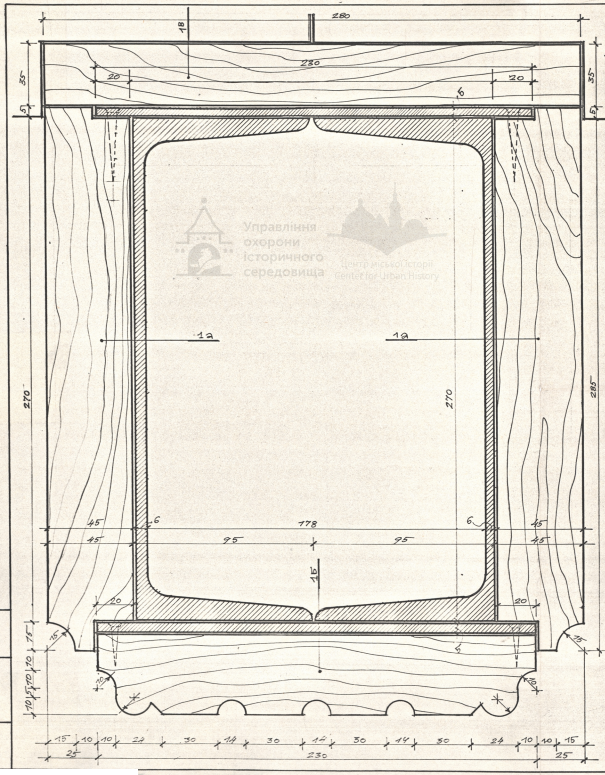

•січення 1~1• м 1:1•

Примітка: Даний аркуш розглядати разом з ЗБ—25, 4,10,14,24,25,46,47,48
Розміри з вірочкою уточнити по місцю.

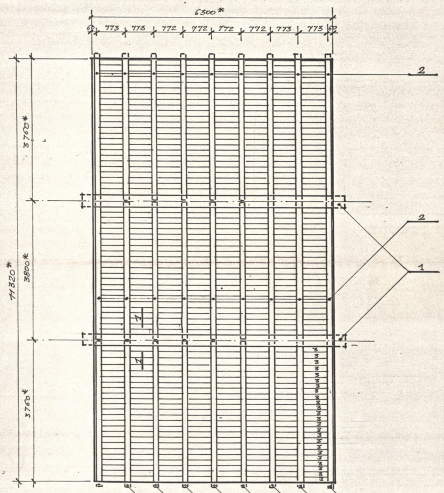

План стелі рекреаційного залу прим. 55 третього поверху• м 1:50•

95~101

				пам'ятка архітектури XVIIст. ансамбль монастиря св. Окружника Йосифа у Львові		
ГАП	Л. Горницька			монастирський корпус	аркуш	аркуш	аркушів
виконавець	Л. Горницька				РК	24	67
перевірив	Н. Гайда			січення 1~1• м 1:1•	Інститут „Укрзахідпроектреставрація"		
				план стелі рекреац. залу прим. 55 третього поверху• м 1:50			

Інв. № орig. | підпис | дата | Замін. інв. №

Управління охорони історичного середовища
Центр міської історії
Center for Urban History
uma.lvivcenter.org

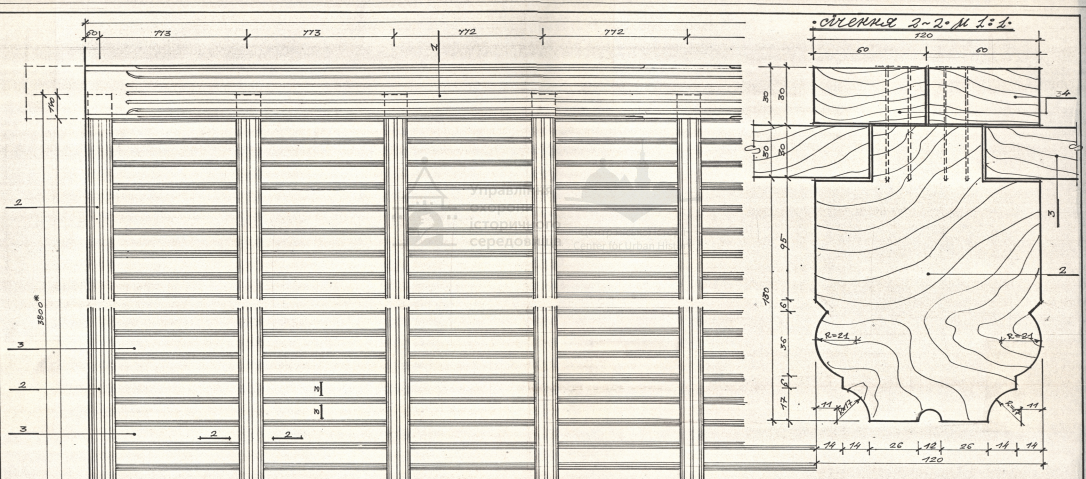

1. Обшиття головних балок поз. 1
1а дошка 45×270×6500* — 4 шт.
1б дошка 45×280×6500* — 2 шт.
1в дошка 35×280×6500* — 2 шт.
2. Вахти поз. 2 — 120×160×3800* — 27 шт.
3. Дошки поз. 3 — 30×130×830* — 72.96 м²
4. Дошки поз. 4 — 30×60×3800* — 1440 шт.*

Примітки:
- Даний лист розглядати разом з ЛБ-14, 4, 10, 24, 25, 49, 48, 46
- Розміри зазначені зірочкою уточнюються по місцю.
- Деревяні елементи стелі просочити антипіренами, антисептувати, прошпаклювати, прозолювати, покрити лаком без тонування.
- Всі елементи підшиття стелі виконати з деревини модрини.

			95-101		
			Пам'ятка архітектури XVIII ст. ансамбль монастиря св. Онуфрія Юсифа у Львові		
ГІП	Л. Горницька		Стадія	Аркуш	
Виконав	С. Горницька		РК	29	67
Перевірив	Н. Найда		•Фрагмент плану стелі• м 1:10 •Вид головної балки збоку• •Січення 2-2, 3-3 м 1:1	Інститут "Укрзахідпроектреставрація"	

Управління охорони історичного середовища Center for Urban History

uma.lvivcenter.org

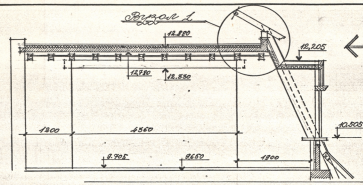

Січення 1-1. м 1:50.

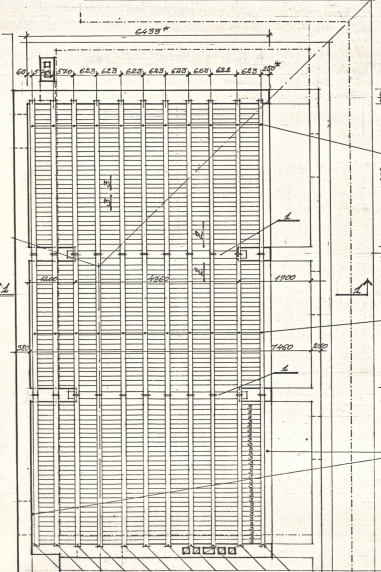
6499
60
590
623
623
623
623
623
688
623
623
60
1
1
1

Специфікація деталей на 1 виріб

Марка позиц.	Позначення	Найменування	Кіл-ть	Маса одиниці, кг	Примітк.
		Монолітна з/е балка Бм-1			
1	ГОСТ 5781-82*	ф 18 А-III; ℓ= 2920	4	5,84	23,360
2	-"- -"-	ф 10 А-III; ℓ= 2920	4	1,802	7,208
3	-"-	ф 4 А-III; ℓ= 280	124	0,051	5,304
4	-"-	ф 10 А-III; ℓ= 340	16	0,222	3,552
		Бетон В 15		0,28	
		Монолітна з/е балка Бм-3			
5	ГОСТ 5781-82*	ф 18 А-III; ℓ= 4730	7	9,46	66,22
6	-"- -"-	ф 10 А-III; ℓ= 4730	6	2,918	17,508
7	-"-	ф 8 А-III; ℓ= 380	99	0,150	14,850
8	-"-	ф 8 А-III; ℓ= 717	99	0,362	35,838
9	-"-	ф 10 А-III; ℓ= 280	18	0,173	2,741
		Бетон В15		0,47	

Арт. поз. 6

1- Деякі арк. виконують разом з арк. 2
2- Монолітні елементи по влаштуванню монолітних з/е поз. Бм-1 та Бм-3 див. арк. 0

Управління охорони історичного середовища
Центр міської історії
Center for Urban History

			95-101-ЗЕ. ВМ-02		
			Реконструкція ділянки вулиці св. Юра від Старого ринку до вул. Винниченка		
			Монолітний корпус	Стадія	Аркуш	Аркушів
Гол. інж. проекту				П	29	67
Нач. відділу			Монолітна з/е балки Бм-1 з/п, Складальне креслення 1-1, 2-2. Специфікація на Бм-1, Бм-3.			
Нач. групи						
Розробив						

uma.lvivcenter.org

Фрагмент плану горища

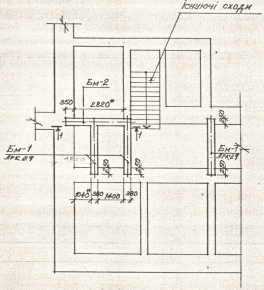

В-2

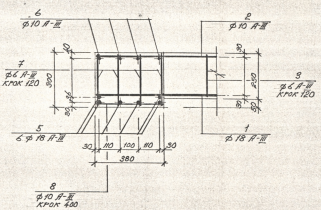

В-3

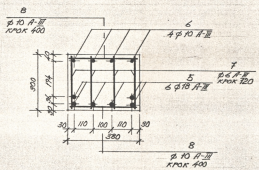

Балка Бм-2

/подовжнє кресленнЯ/

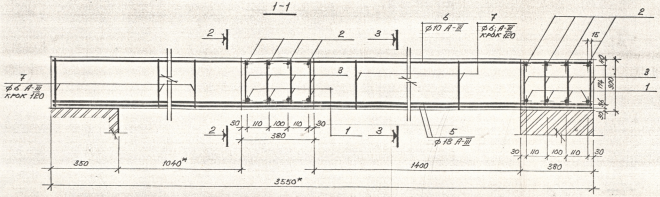

Специфікація деталей на 1 виріб

Марка поз.	Позначення	Найменування	К-сть	Маса одиниці кг./м.; Заг. кг./м.	Примітки
	Монолітна з/б балка Бм-2				
5	ГОСТ 3341-82*	ф 18 А-III, ℓ = 3530	6	0,786	53,704
6	"	ф 10 А-III, ℓ = 3530	1	2,771	11,084
7	"	ф 6 А-III, ℓ = 280	124	0,079	9,796
8	"	ф 10 А-III, ℓ = 360	20	0,283	5,660
		Бетон кл. В 15			0,41

1- Армування балки Бм-1 див. арк. 29
2- Довжина позначені знаком * уточнити по місцю

Управління охорони історичного середовища
Центр міської історії
Center for Urban History

			75-101-86 К-02		
			Бам. арх. XVII ст. вихідець Молдавії св. Георгій та вхідна у Львові		
ГАП МОЛ. Горлач			Монолітний корпус	Стадія	Аркуш	Аркушів
Нач. гр. Горлач				Р	22	67
Розроб. Гончаренко			Фасадний план. Розріз. Балка Бм-2, Бм-2, В-2, В-3. Специфікація	ТОВ "Українська дослідно-виробнича реставраційна група"		
Перев. Гончаренко						

uma.lvivcenter.org

Специфікація деталей на 1 виріб

Марка поз.	Позначення	Найменування	Кіл.	Маса одиниці кг	Примітки
		Монолітна з/б балка Бм-1			
1	ГОСТ 5781-82*	ф 18 А-III; L = 2920	4	5,84	23,360
2	те ж	ф 10 А-III; L = 2720	4	1,802	7,208
3	-"-	ф 6 А-III; L = 230	104	0,051	5,304
4	-"-	ф 10 А-III; L = 340	16	0,222	3,552
		Бетон В 15		0,28	
		Монолітна з/б балка Бм-3			
5	ГОСТ 5781-82*	ф 18 А-III; L = 4730	7	9,46	66,22
6	те ж	ф 10 А-III; L = 4750	6	2,918	17,508
7	-"-	ф 8 А-III; L = 580	77	0,150	14,850
8	-"-	ф 8 А-III; L = 717	77	0,442	35,838
9	-"-	ф 10 А-III; L = 280	13	0,173	2,941
		Бетон В15		0,47	

Дет. поз. 8

1- Донний арк. з'єднувись разом з арк. 28
2- Місцячні вказівки по влаштуванню монолітних з/б балок Бм-1 та Бм-3 див. арк. 0

Управління охорони історичного середовища
Центр міської історії Center for Urban History

			95-101-АЕ. ЗІ-02		
			Укрпляж зні з/б ст. Львівець новостпіт се. Обертинка Шкільна у м. Калуш		
			Монолітний корпус	Стадія	Аркуш	Аркушів
Зав. гр.	Гумбер Я.			Р	29	67
Розроб.	Гумбер Я.		Монолітна з/б балка Бм-1; Бм-3. Опалубне креслення 1-1, 2-2. Специф. дет. на Бм-1, Бм-3	ЦНІІЕПсільбуд-експертиза 241,1*		
Контр.	Пуцило					

uma.lvivcenter.org

Балка Бн-4 (Бн-5)
(поздовжнє армування)

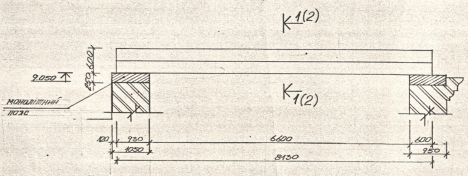

1-1

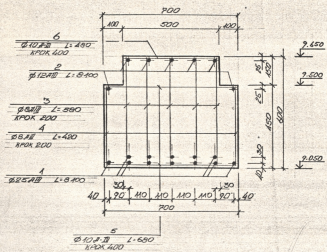

2-2

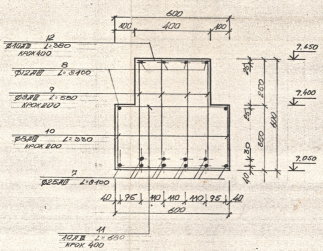

1. Повний крок дуги 3, крок 2.
2. Зрізаний дуги дуга крок 0
3. Початкові дуги дуга крок 0.

Специфікація на одиш. балку

Марка поз.	Позначення	Найменування	К-ть шт.	Маса од. кг.	Примітка
		Балка монолітна Бн-4 1 шт.			
1	ГОСТ 5781-82	Ø25 AIII L=8400	12	31,19	
2	"	Ø12 AIII L=8400	7	11,20	
3	"	Ø8 AII L=550	165	0,23	
4	"	Ø8 AII L=420	82	0,17	
5	"	Ø10 AIII L=680	42	0,42	
6	"	Ø10 AIII L=490	21	0,30	
		Бетон кл. В20	–	3,13 м³	
		Балка монолітна Бн-5 14 шт.			
7	ГОСТ 5781-82	Ø25 AIII L=8400	10	31,19	
8	"	Ø12 AIII L=8400	6	11,20	
9	"	Ø8 AII L=550	149	0,23	
10	"	Ø8 AII L=330	82	0,13	
11	"	Ø10 AIII L=380	42	0,36	
12	"	Ø10 AIII L=380	21	0,23	
		Бетон кл. В20	–	2,60 м³	

Управління охорони історичного середовища
Центр міської історії
Center for Urban History

				75-101-ВЕ ТМ-02	
				Бран. арх.-зем. зд. Успінель монастиря св. Онуфрія Уяздів 3 м. Варшава	
Гол.інж. проекту		Ніжнистинський корпус		Стадія	Аркуш	Аркушів
Нач.сект.				Р	30	67
Перевір.		Балка Бн-4, Бн-5. Специфікація		Управління проектування арх. м. Львів.	
Н. контр.					

uma.lvivcenter.org

Управління охорони історичного середовища

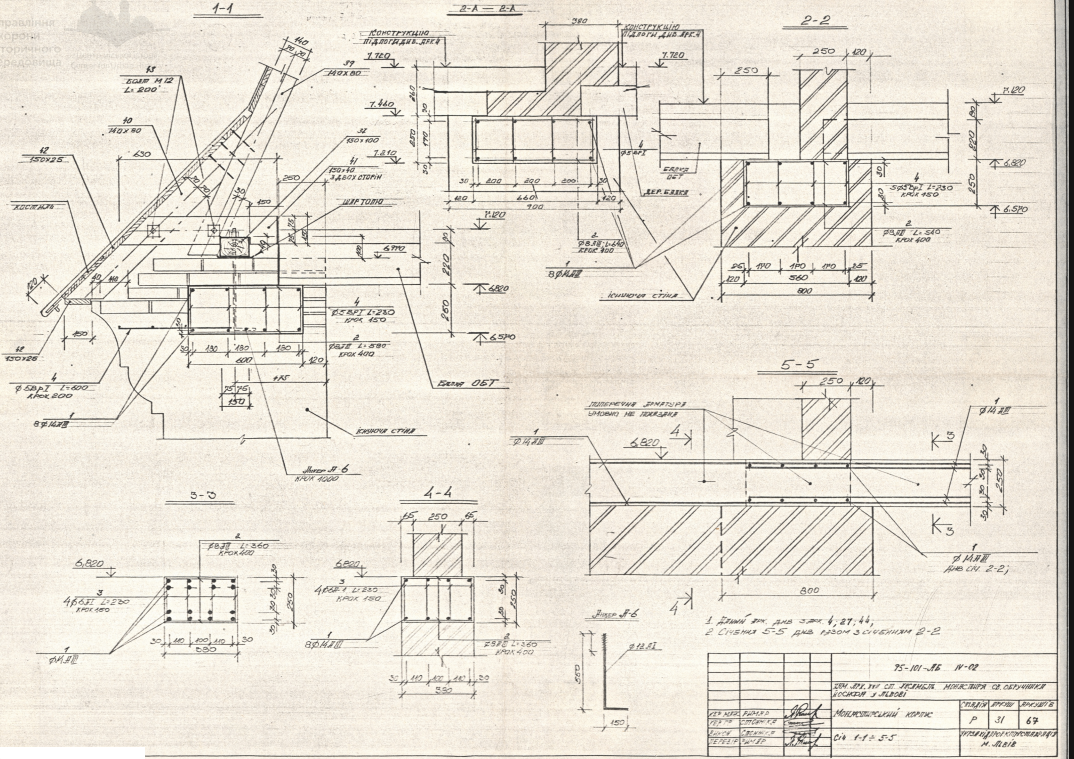
1-1
2-А — 2-А
2-2
5-5
3-3
4-4
Конструкцію підлоги див. АР-5
Конструкцію підлоги див. АР-4
Косоур
Ступені
Шар топо
Балка ОБТ
Ключки стіни
Ключки стіни
Ліхтар № 6
Поручень зачатурі
Опорою не показано
Ліхтар № 6
Ліхтар № 6
Ліхтар № 6

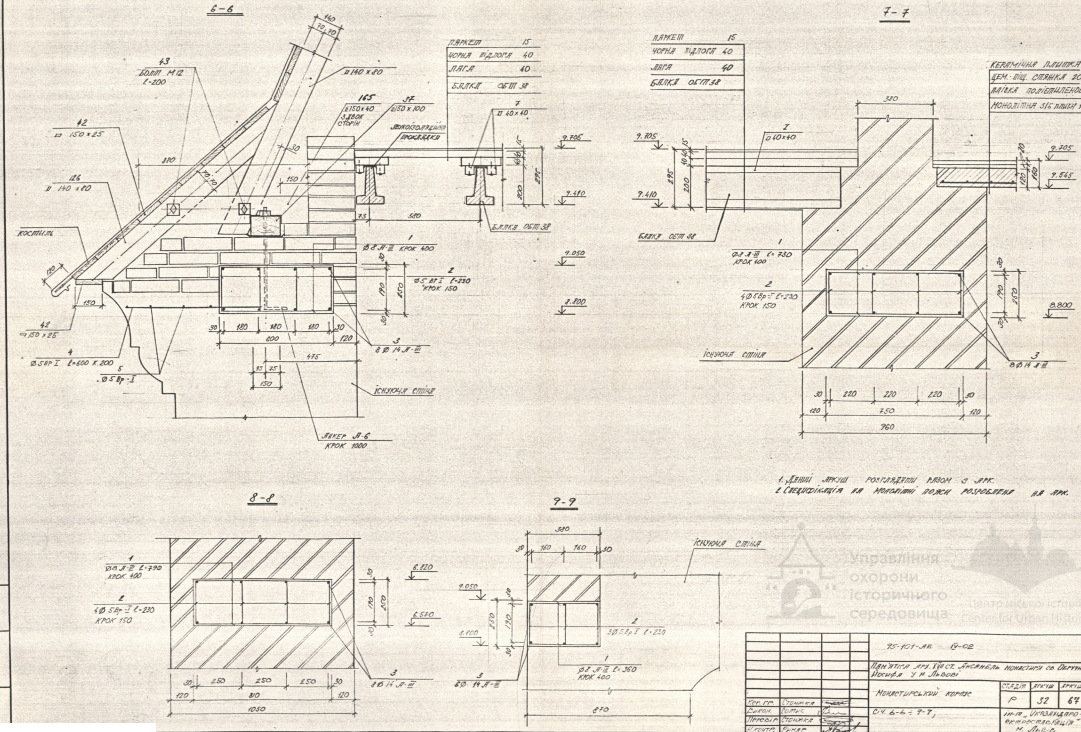

Управління охорони історичного середовища
Центральний історичний середовищний район м. Львів

		75-101-АР.	6-02
		Пам'ятка арх. ХVІІ ст. Домініканський монастир зі святинею Успіння у м. Львові		
		Монтажний ремонт	стадія	аркуш	аркушів
			Р	32	67
Гол. інж. проекту	Стешенко	О.Н. 6-6, 7-7,			
Гол. арх. проекту	Шуть				
Нач. відд.	Пєтрова				
Н. контр.	Чижик				
			ІНСТ. "УКРЗАХІДПРО-ВЕКТРЕСТАВРАЦІЯ" м. Львів		

uma.lvivcenter.org

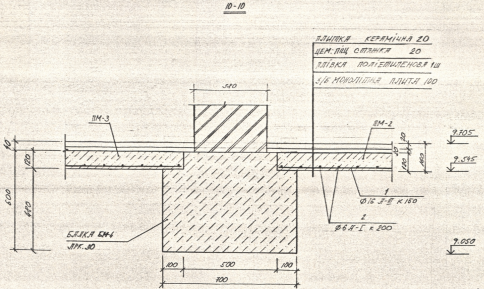

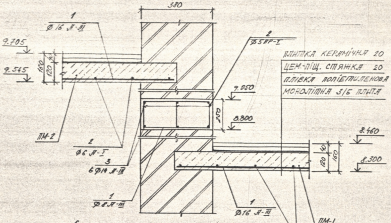

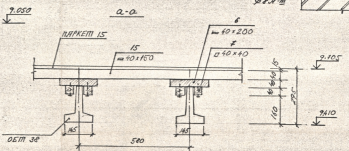

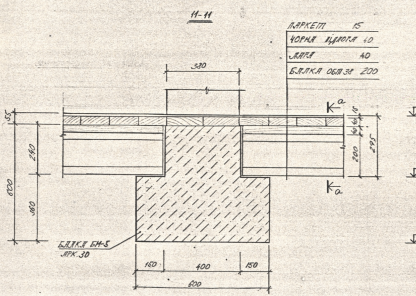

1. ДАНИЙ ЭРКУШ РОЗРОБЛЕНИЙ РАЗОМ З ЭРК. ГГ, ІІ.
2. СПЕЦИФІКАЦІЯ ЭРМАТУРИ ВЕ МОНОЛІТНИЙ ЗОЯС ПОКАЗАНА НА ЭРК. ІІ

Управління охорони історичного середовища

							75-101-86. ВУ-02		
							ПАМ'ЯТКА ЗАХ. ГЕСТ. ДИЗАЙНЕЛЬ МОНАСТИРЯ СВ. ЙОРДАНА ДОСИФЕЯ У М. ЛЬВОВІ		
								СТАДІЯ	ЛИСТІВ	ЛИСТІВ В ЗОШ.
								Р	33	67
							МОНАСТИРСЬКИЙ КОРПУС			
Гол. інж.	Пташик						Зх. 10-10; 11-11; 12-12; а-а;	ІНСТ. ПРОЕКТРЕСТАВРАЦІЯ		
Нач.відд.	Кулик									
Перевір.	Пташик									
Н.контр.	Кулик									

uma.lvivcenter.org

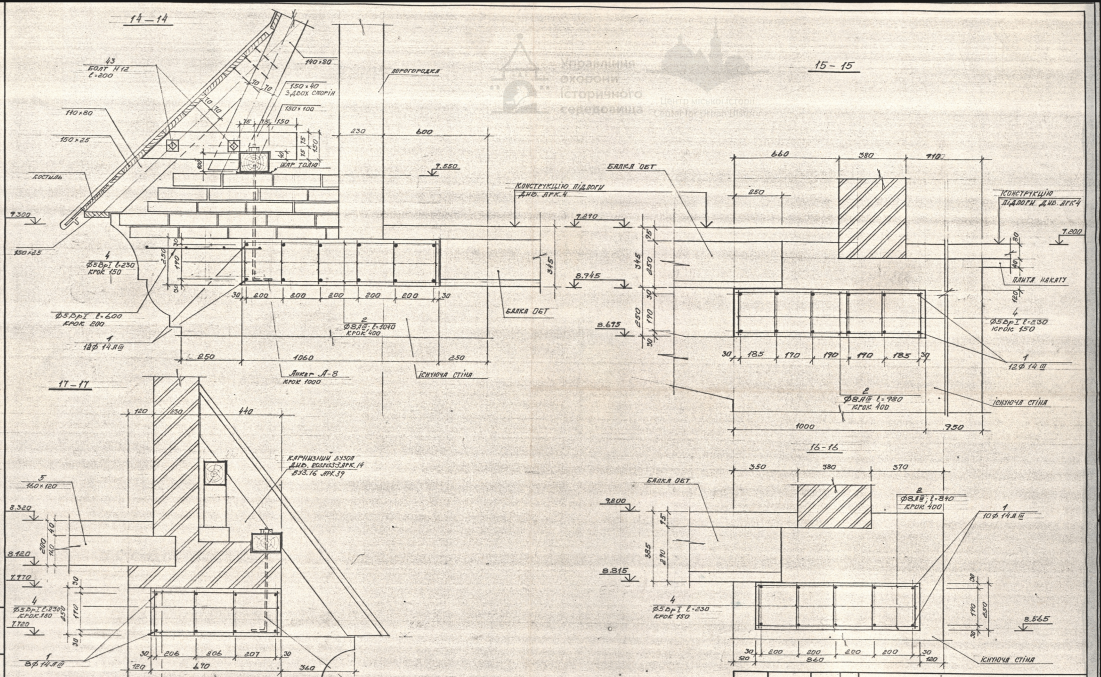
1-1
1-1
1-1

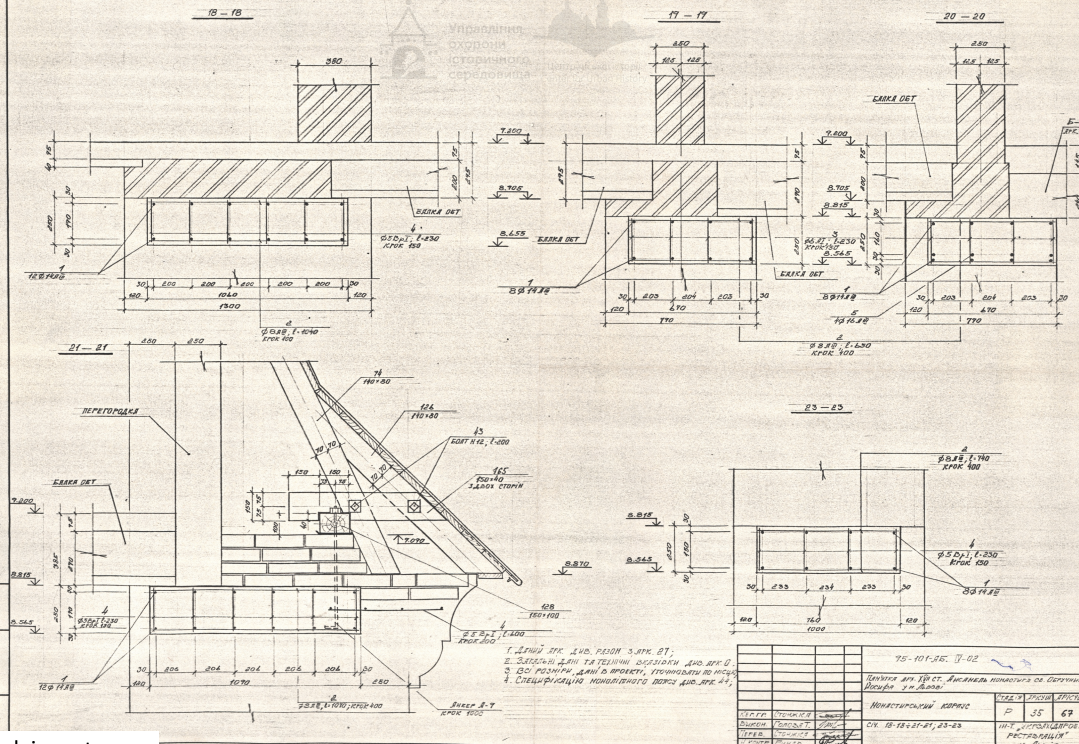

uma.lvivcenter.org

Управління охорони історичного середовища

ПЛАН ПЕРЕКРИТТЯ НА ВІДМ. 6.450

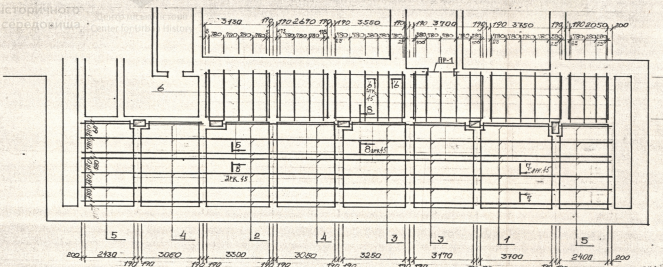

СПЕЦИФІКАЦІЯ ЕЛЕМЕНТІВ КОНСТРУКЦІЙ ПЕРЕКРИТТЯ

ТАБЕЛЬ № 1

МАРКА ПОЗ.	ПОЗНАЧЕННЯ	НАЙМЕНУВАННЯ	КІЛЬКІСТЬ ШТ.	ОБ'ЄМ ОДНОГО ЕЛЕМ. М³	ПРИМІТКИ
1	2	3	4	5	6
1	СЕР КР-01-02 В. 2	ОБТ 41	7	1,65	
2	ПЕ Ж	ОБТ 37	7	1,38	
3	//	ОБТ 36	14	1,35	
4	//	ОБТ 34	14	1,28	
5	//	ОБТ 28	7	1,78	
6	//	ОБТ 27	34	1,08	
10	//	НА-13	44	1,15	
12	//	ПБ-1	32	1,15	
	ПЕРЕМИЧКА ПР-1				
			40		
			2		
	ДЕРЕВ'ЯНІ ЕЛЕМЕНТИ				
13		БРУСОК 40×40	–	0,51 м³	
14		ДАГА 40×200	–	1,72 м³	
15		ДОШКА 40×100		5,50 м³	
	ІНШІ МАТЕРІАЛИ				
		МІНЕРАЛОВАТІ ПЛИТИ			
		ПАРОІЗОЛЯЦІЙНА ПЛІВКА			
		ЦВЯХ Ø3, ℓ-80 мм			

ПРОДОВЖЕННЯ ТАБЛ. №2

1	2	3	4	5	6	7
	ІНШІ МАТЕРІАЛИ					
51	БРУСОК	50	50	–	–	0,70
	ТОЛЬ	–	–	–	–	116 м²
	РУБЕРОЇД	–	–	–	–	98 м²
52	ЦВЯХ Ø6 ℓ=200 мм	Ø	6	200	–	1,11 кг
	ЦВЯХ Ø3 ℓ=80 мм	Ø	3	80	–	
	ЦВЯХ Ø2 ℓ-50 мм	Ø	2	50	–	
	БЛЯХА ПОКРІВЕЛЬНА δ=0,5 мм					337 м²

СПЕЦИФІКАЦІЯ ЕЛЕМЕНТІВ КОНСТРУКЦІЙ ДАХУ. ТАБЕЛЬ №2

МАРКА ПОЗИЦ.	НАЙМЕНУВАННЯ	СІЧЕННЯ ТОВЩИНА мм	СІЧЕННЯ ШИРИНА мм	ДОВЖИНА мм	КІЛЬКІСТЬ ШТ	ОБ'ЄМ ОДНОГО ЕЛЕМЕНТА М³ / КГ
1	2	3	4	5	6	7
29	БЛАКА С 20	200	—	470 пп	–	1,64,8/
30	БАЛКА	180	140	570 пп	–	1,44
31	СПІЙКА	100	100	230 пп	23	0,173
32	ПРОГІН	140	100	290 пп	–	0,70
33	ПІДКІС	100	100	1350	14	0,118
34	ПІДКІС	100	100	1400	14	0,133
35	ПІДКЛАДКА	80	150	400	19	0,087
36	ЗАТЯЖКА	32	140	3000	14	0,17
37	МАУЕРЛАТ	100	150	6300 пп	–	0,95
38	КРОКВА	140	80	3800	19	2,10
38'	ПЕ Ж	140	80	4400	4	0,35
39	// .	140	80	3800	43	1,83
39'	//	140	80	4800	7	0,36
40	//	140	80	1400	19	0,11
40'	//	140	80	1800	6	0,12
41	ЗАТЯЖКА	150	40	630	110	0,42
42	ОБШАТУВАННЯ	25	150	— пп	–	80
28	БАЛКА	100	150	3000	2	0,07
	МЕТАЛЕВІ ЕЛЕМЕНТИ					
43	БОЛТ Н 12	Ø	12	200	180	61,8/
44	БОЛТ Н 12	Ø	12	180	14	14,51/
45	БОЛТ Н 12	Ø	12	120	16	4,20/
46	ШТИР Ø 16	Ø	16	180	80	18,10/
47	СКОБА ПРЯМА Ø 10	Ø	10	200	60	10,3/
48	КОСТЫЛЬ -5×30×450				90	19,5/
А-1	АНКЕР Ø 12	Ø	12	540	60	38,0/
	СІТКА С-1					
49	Ø 6 А-III	Ø	6	1570 мм	–	144,4
	ІНШІ МАТЕРІАЛИ					
50	КРОКВА	140	80	440 пм	–	0,50
	ТИНЬК ПО ДРАНЦІ	–	–	–	–	800 м²
	ДОШКА ПІДШИВКА	25	150	–	–	4,90
	ПАРОІЗОЛЯЦІЯ	–	–	–	–	98,0 м²
	МІНЕРАЛОВАТНІ ПЛИТИ	–	–	–	–	98,0 м²
	ДОШКА ЗАШИВКА	15	100	–	–	3,0
	ДИВ. ПРОДОВЖЕННЯ					

95-161-ЛБ. ПР-02

ПАМ'ЯТКА АРХ. XVIII СТ. ЛИЧАКІВЕЦЬ МОНАСТИРЯ СВ. ОВРУЦЬКИХ ВОСКОВ З М. ЛЬВОВ

МОНАСТИРСЬКИЙ КОРПУС

СТАДІЯ	АРКУШ	АРКУШІВ
Р	56	67

ІНСТИТУТ "УКРАЇНДІПРОЕКТРЕСТАВРАЦІЯ"

Кер. гр.	Ринар	
Викон.	Горова	
Перев.	Ринар	
Н. контр.	Опакал	

ПЛАН ПЕРЕКРИТТЯ НА ВІДМ. 6.450
СПЕЦИФІКАЦІЯ ЕЛЕМЕНТІВ КОНСТРУКЦІЙ ДАХУ. ТАБЕЛЬ №2
СПЕЦИФІКАЦІЯ ЕЛЕМЕНТІВ КОНСТРУКЦІЙ ПЕРЕКРИТТЯ

uma.lvivcenter.org

Управління охорони історичного середовища
Центр міської історії
Center for Urban History

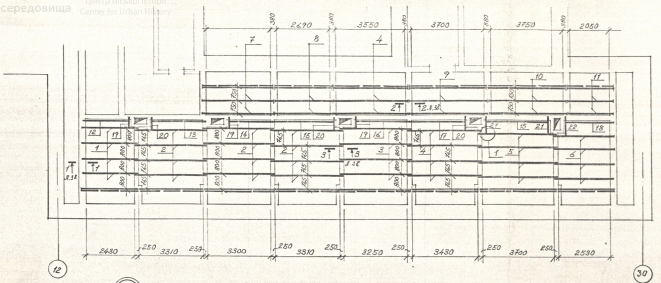

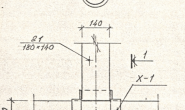

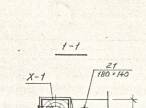

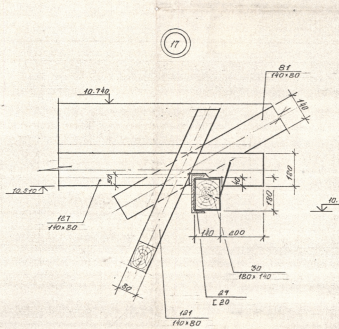

Розгортка хомута Х-1

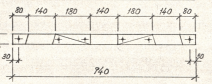

Специфікація елементів конструкцій перекриття

Марка позиції	Найменування	Січення: товщина мм	Січення: ширина мм	Довжина мм	Кількість шт	Об'єм (вага) $м^3$ (кг)
1	2	3	4	5	6	7
1	Балка	140	180	2930	4	0,295
2	те ж	140	180	3810	12	1,152
3	-"-	140	180	3750	4	0,378
4	-"-	140	180	3980	6	0,574
5	-"-	140	180	4200	4	0,423
6	-"-	140	180	3830	4	0,395
7	-"-					
8	-"-	140	180	3070	2	0,155
9	-"-	140	180	4080	2	0,206
10	-"-	140	180	4130	2	0,208
11	-"-	140	180	2470	2	0,126
12	-"-	140	180	2890*	1	0,040
13	-"-	140	180	2850*	1	0,072
14	-"-	140	180	3520*	1	0,084
15	-"-	140	180	3280*	2	0,162
16	-"-	140	180	2790*	1	0,073
17	-"-	140	180	3040*	1	0,077
18	-"-	140	180	2340*	1	0,058
19	-"-	140	180	700*	3	0,053
20	-"-	140	180	840*	3	0,064
21	-"-	140	180	750*	1	0,024
22	-"-	140	180	1090*	1	0,027
23	Ерчок	50	50	385 м.п.	–	0,943
Д4	Дошка δ=32					4,32
Д5	Дошка δ=25					3,45
А-2	анкер А-2 −50×5; ℓ=550					
А-3	анкер А-3 −50×5; ℓ=780					
А-4	анкер А-4 −50×5; ℓ=425					
А-5	анкер А-5 −50×5; ℓ=650					
.	тиросетон γ*=400 кг/м³					13,8
	поліетиленова плівка				$м^2$	149
	рубероїд				$м^2$	149
	глиняна замазка					2,97
Х-1	хомут Х-1 −50×5; ℓ=740				18	33,21

95-101-25 В-02

Прибудова двох зубр. Дисенерії монастиря св. Обучителя Йосифа у м. Заводі

Г.И.П.	Волощук І.		
кер. гр.	Ремар Я.		
розроб.	Ремар Я.		
перев.	Стежара С.		
н. контр.	Стежара С.		

Монастирський корпус

Плятинт підлог перекриття на відм. 9.570; Отвори Г-1; Специфікація; Хомут Х-1;

стадія	аркуш	аркушів
Р	32	67

Інститут Держпроектреставрація

uma.lvivcenter.org

Управління охорони історичного середовища

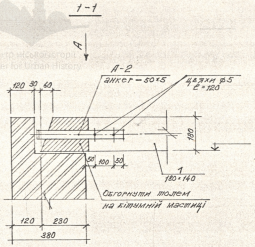

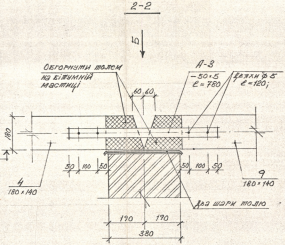

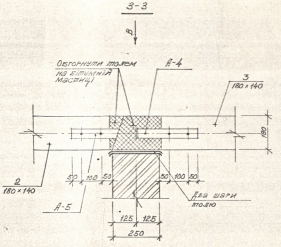

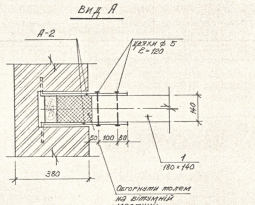

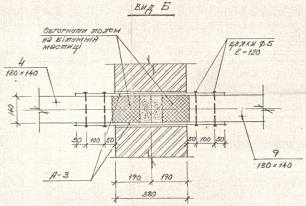

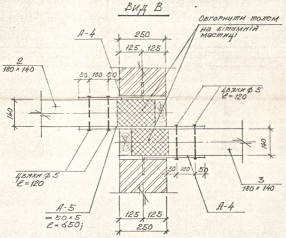

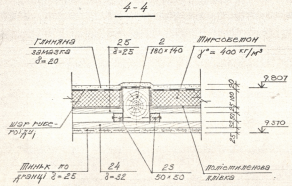

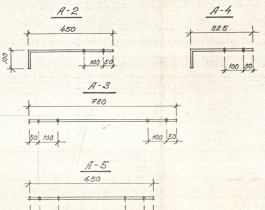

1- Анкер згинуш дотиться разом з арк. 3
2- Толщину клейової шв. див. арк. 2
3- Анкера А-2 ÷ А-5 виготовляти з металевої полоси січенням 50×5 мм, отвори виконати ⌀ 6 мм

								95-101-86 КЖ-02	
								ЗОВ. ОРН. ЗУН. СВ. ЖИЛОВОЇ МАЙСТЕРНІ СВ. СЕМИНАРІЯ ВОСКРЕС. У ЛЬВОВІ	
									Стадія	Аркуш	Аркушів
ГАП	Панщик Л.							Металостійкий каркас	Р	38	67
Кер. гр.	Ріпко Я.										
Перев.	Ріпко Я.							Січення 1-1÷3-3, 4-4 Анкера А-2÷А-5	Інститут "Укрзахідпроектреставрація"		
Констр.	Столяренко										
Н. контр.	Столяренко										

uma.lvivcenter.org

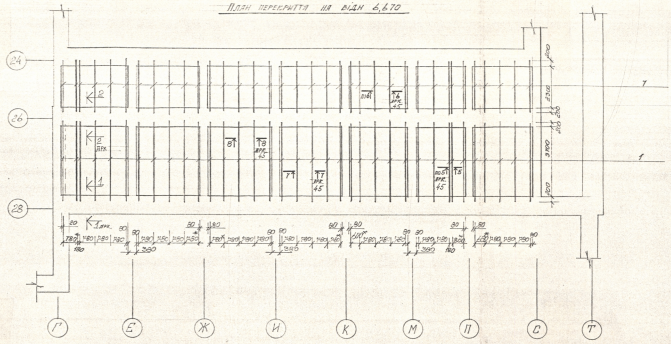

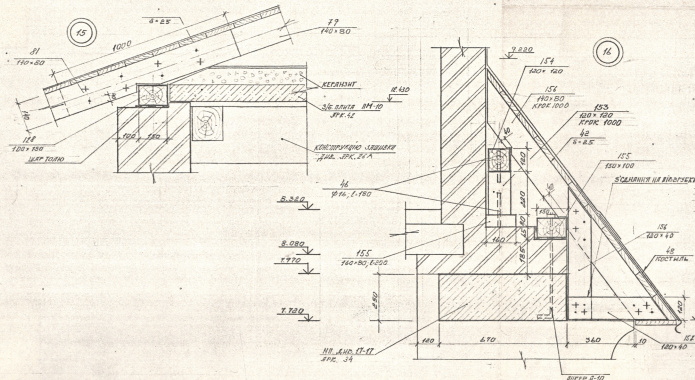
15
16
Керамзит
Конструкцію хлібопекарської печі див. арх. 24-1
Цегла полум'яна
Плити 1.090.1-1.90
Ребристі плити 1.090.1-1.90 вип. 1
Настил
Ригель Р-10 крок 1000
Ригель Р-10 крок 1000
Ригель Р-10 крок 1000
Ригель Р-10 крок 1000
Стальний лист 8 мм
Стальний лист 8 мм
Стальний лист 8 мм

ФРАГМЕНТ ПЛАНУ ПЕРЕКРИТТЯ НА ВІДМ. 9.570



ФРАГМЕНТ ПЛАНУ КОНСТРУКЦІЙ ДАХУ

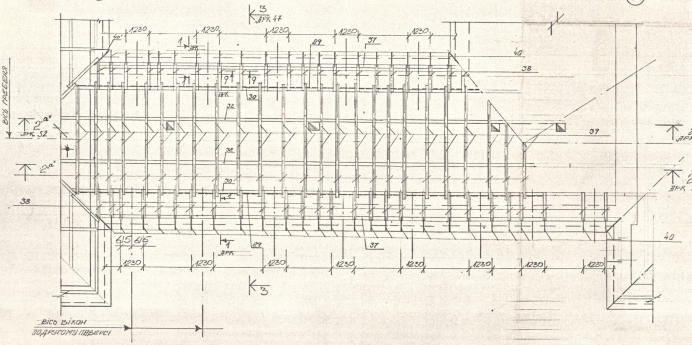

Марки поз.	Найменування	Сечення		Довжина мм	Кіл. ть шт.	Об'єм м³
		Висота мм	Ширина мм			
	ПЕРЕКРИТТЯ НА ВІДМ. 9.570					
1	Балка	140	180	4100	7	0.723
2	Балка	140	180	4000	13	1.314
3	Балка	140	180	3700	7	0.555
4	Балка	140	180	3700	7	0.639
5	Балка	140	180	3300	7	0.548
6	Балка	140	180	3600	7	0.662
	(тільки монол. в осях 12-30 для вузлів)					
7	(23) Брусок 50х50	50	50			0.83
8	(24) Дошка 25х52	25	52			4.14
9	(25) — // — 25х25	6	25			2.92
Ж-2	(3-2) Ригель -5х50 Арк	5	50	550	14	
Ж-3	(2-3) — // —			980	44	
Ж-4	(3-4) — // —			1125	30	
Ж-5	(2-3) — // —			650	60	
Х-1	(Х-1) Хомут — // —			940	6	
	ІНШІ МАТЕРІАЛИ					
	Тип сибетон γ=400 кг/м³	5	120	—	—	10.36 м²
	Підстилаюча дошка	—	—	—	—	462 м²
	Рубероїд	—	—	—	—	1424 м²
	Гідроізол замазка 5.20	3	20	—	—	2.64 м³

Управління охорони історичного середовища
Центр міської історії та охорони історичного середовища

95-101-86 №02

ГАП	Гончарська		
Нач. тр.	Ремар Я.		
Розроб.	Стоянова Б.		
Перев.	Ремар Я.		

Терм. зруч. чис. сіб. дисципліна монастирів св. сестер...

Монастирський корпус

Стадія	Аркуш	Аркушів
Р	40	67

Інститут Укрзахідпроектреставрація

Затв. начальник управління Стоянова

Узгоджено

Інв. № подл. | Підпис і дата | Взам. інв. №

uma.lvivcenter.org

Схема плану перекриття відм. низу 12.740

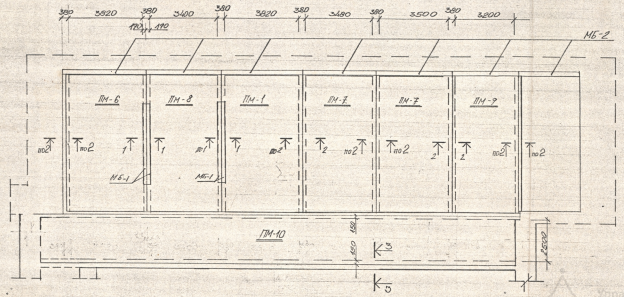

1-1

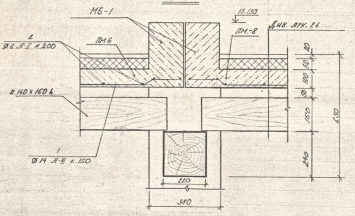

Балка МБ-1

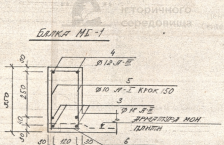

Балка МБ-2

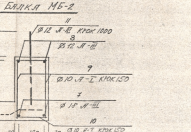

2-2

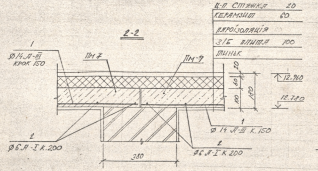

ц.п. стяжка	20
керамзит	80
гідроізоляція	
ж/б плита	100
разом	

3-3

450
Ø6 В-I крок 150
ПМ-10
Ø10 А-I крок 150
Ø10 А-I крок 150
Ø10 А-I крок 150

Фрагмент плану перекриття на відм. 9,200; 7,390

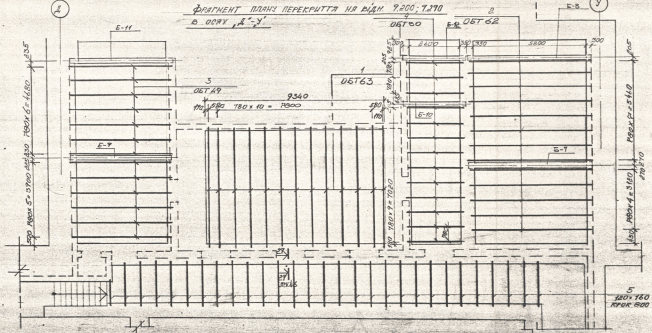
А
У
ОБТ 62
ОБТ 63
ОБТ 49
ОБТ 30
Е-11
Е-9
Е-10
Е-12
Е-8
Е-7
9340
780 x 10 = 7800
1600
350
3300
300
1400
1200
1000
1200
1000
1200
1000

Відомість документів на які є посилання.

Позначення		Примітки
ГОСТ 8240-72*	Сталь гарячекатана, швелери.	
ГОСТ 8239-72*	Сталь гарячекатана, балки двотаврові.	
ГОСТ 103-	Сталик полосовий.	
ГОСТ 7357-62	Арматур прокатний.	
ГОСТ 9150-61	Болти, гайки металічні.	
СНиП II-А.1-70	Техніка безпеки у будівництві.	
СНиП I-Г.2-62*	Промислові норми.	
СНиП II-В.7-72	Виконання будівельних робіт в зимовий період.	

Відомість специфікацій.

№	Назва	Аркуш
1.	Відомість документів на які є посилання.	0
2.	Відомість специфікацій	0
3.	Специфікація підлоги 1-го поверху	1
4.	Специфікація підлоги 2-го поверху	2
5.	Специфікація підлоги 3-го поверху	4
6.	Специфікація з деталей на одну вигр. з/б балки БМ-2	28
7.	" з/б балки БМ-1, БМ-3	29
8.	" балки монолітні БМ-4, БМ-5	30
9.	Специфікація елементів конструкцій даху	36
10.	Специфікація елементів конструкції перекриттів	35
11.	Специфікація елементів конструкції перекриттів	36
12.	Специфікація деталей на одну вигр. МП в осях 1-Г'	37
13.	" перекриття на відм. +3.570	40
14.	" МП-1 (МП-5), МП в осях 1-Г'	41
15.	" БМ-4, БМ-5, МК-1, МК-2	42
16.	" перекриття та покриття в осях 2-Г	43
17.	" балки Б-6-1-2, МП в осях 1-Г'	44
18.	" конструкції даху в осях А-Г, 2-8	50
19.	" конструкції даху в осях 1-Г'	52
20.	" СК-1.	54
21.	" СП-1, СП-2.	54
22.	" КОЗУР К-1, К-2	55
23.	" будівлях стіжок в осях „1-6"	56
24.	" будівлях стіжок в осях „1-Г"	58
25.	" будівлях стіжок в осях „1-12"	59
26.	" ЗД-1; ЗД-2, ЗД-2	62

Технічні вказівки по влаштуванню фундаментів

1. Фундаменти розраховані на нормативний тиск

2. Фундаменти розраховані і запроектовані у відповідності діючих норм СНиП 2.02.01-83 для звичайних умов будівництва.

3. Всі роботи по влаштуванню основи і фундаментів виконувати в повній відповідності з вказівками розділу 2 глави СНиП 3.02.01-83.

4. До початку робіт по влаштуванню фундаментів підготовлена основа повинна бути прийнята по акту комісією у відповідності з вказівками п.2.5 СНиП 3.02.01-83.

5. Фундаменти запроектовані з монолітного залізобетону та з монолітного бетону. Бетон класу В 20.

6. Перед влаштуванням подушок грунт основі ущільнити трамбуванням грунту зі щебнем на глибину до 15 см.

7. Розхід матеріалів на влаштування монолітних подушок приведені в специфікації фундаментів.

8. Горизонтальну гідроізоляцію виконувати з двох шарів руберойду на бітумній мастиці.

9. Всі несучі поверхні стін підвалу, що контактують з грунтом, покрывають гарячим бітумом за 2 рази у відповідності з вказівками п.4.1, 4.2, СНиП II-20-74. Загальна товщина шару руберойду повинна відповідати 3-4 мм.

10. Перед проведенням робіт по влаштуванню нових фундаментів в існуючій частині споруди провести детальні дослідження з визначенням відмітки підошви існуючих фундаментів.

У випадку виявлення відхилення існуючих відміток підошви фундаментів від проектних провести корегування проектної відмітки підошви фундамента у відповідності з існуючими під авторським нагляд ом спеціалістів Інституту "Укрзахідпроектреставрація".

11. Укріплення та підсилення фундаментів виконувати методом підводки нового фундаменту з умовою збереження існуючого фундамента.

12. Підводку нового стрічкового фундаменту виконувати ділянками /захватами/ згідно креслення.

13. Новий фундамент виконувати з бетону кл. В 20.

14. Вкладення бетонної суміші вести по трамбованому грунту зі щебнем до 20 см.

15. Бетон укладати по-черзі по 20 см. з обов"язковим ущільненням бетонної суміші за допомогою вібраторів.

16. Новий фундамент включити в суміщу роботу з існуючим фундаментом шляхом підживлювання, інʼєктування цементним розчином під тиском.

17. До моменту розпалубки міцність бетона повинна бути не менше 80 % від проектної.

– Рекомендації по підсиленню та укріпленню фундаментів та їх основи будуть видані після проведення геолого-вишукувальних робіт.

СТІНИ

1. Зовнішні та внутрішні стіни виконуються із звичайної повнотілої /об"ємна вага кладки 1800 кг/м³/ обпаленої цегли з гіпси пластичного пресування М 100 на цементно-піщаному розчині М 50.

2. Кладку стін виконувати з одного ряду цегли. Кладку стін з вентиляційними каналами виконувати тільки з повнотілої цегли.

3. При монтажі сантехнічних комунікацій не допускається пробивка отворів в простінках /те не діляних під ними/ зовнішніх стін.

4. Кладку стін в зимовий час виконувати згідно СНиП II-78-78.

5. При виконанні будівельних робіт особливу увагу необхідно звернути на ретельне та якісне виконання передбачених в проекті заходів по забезпеченні як міцності, так і зауможливості будівельних конструкцій, зокрема, на заробку швів і заборів між перегородками та перекриттями, між перегородками і стінами, а також між перекриттями і стінами.

6. Заробку над дверними прорізами в приміщеннях виконувати по місцю сухим піском або грицілітом.

7. Балки ОВГ монтувати згідно вимог заводу-виробника.

8. Перегородки запроектовані із звичайної повнотілої цегли з гіпси пластичного пресування.

				КДН. ДРУ. ТІП СЕР. ЗАСЕЛЕННЯ. МОНАСТИРЯ СВ. ОВСУНА		
ГАП. ГІПІ	ЮСИНА			КИЇВ ВОЛОДАР У ЛАВРІ		
ВИП. ТЕХНОЛОГ					СТАДІЯ	АРКУШІВ
КЕР. МАЙ.	ПАЛАЧУК			МОНАСТИРСЬКИЙ КОРПУС	Р	0-2
КЕР. ГР.	СОКОЛЮК					67
ВИКОН.	СОКОЛЮК			ЗАГОЛОВНИЙ АРКУШ	ІНСТИТУТ ЗАХІДПРОЕКТРЕСТАВРАЦІЯ М. КИЇВ	
ПЕРЕВІР.	СОКОЛЮК					

Управління охорони історичного середовища

uma.lvivcenter.org

Специфікація деталей на один виріб

Марка поз.	Позначення	Найменування	Кіл. шт.	Маса 1 од. кг	Примітки
		Монолітний пояс			
1	ГОСТ 5781-82	Ø 14 А-III ; l=1073,44 мм	–	1296,1	
2	ПЕ Ж	Ø 8 А-III	–	458,28 мм	181,02
3	//	Ø 5 Вр-I	–	762,48 мм	147,65
4	//	Ø 6 А-I	–	21,6 мм	6,43
5	//	Ø 16 А-III	–	17,6 мм	27,49
Б-8	арк. 34	Ø 12 А-II ; l=340	13	0,302	7,496
Б-9	арк. 35	Ø 12 А-II ; l=750	14	0,666	9,324
Б-10	арк. 39	Ø 12 А-II ; l=1,50	16	0,577	9,233
		БЕТОН КЛ. В 15	$м^3$	23,44	
	БАЛКА Б-8				
1	ГОСТ 5781-82	Ø 18 А-III ; l=6,280	6	12,55	75,3
2	ПЕ Ж	Ø 12 А-II ; l=6,280	3	5,58	16,74
3	//	Ø 6 А-I ; l=300	126	0,07	8,40
4	//	Ø 8 А-I ; l=230	126	0,07	11,447
		БЕТОН КЛ. В 15	$м^3$	0,50	
	БАЛКА Б-11				
1	ГОСТ 3781-82	Ø 18 А-III ; l=5080	6	10,15	60,90
2	ПЕ Ж	Ø 12 А-II ; l=3080	3	5,51	13,53
3	//	Ø 6 А-I ; l=660	102	0,24	5,887
4	//	Ø 8 А-I ; l=230	102	0,07	7,18
		БЕТОН КЛ. В 15	$м^3$	0,36	
	БАЛКА Б-12				
6	ГОСТ 3781-82	Ø 16 А-III ; l=3080	1	4,86	19,44
7	ПЕ Ж	Ø 12 А-II ; l=3080	2	0,088	0,276
8	//	Ø 6 А-I ; l=660	48	0,05	2,10
9	//	Ø 8 А-I ; l=230	48	0,07	3,88
		БЕТОН КЛ. В 15	$м^3$	0,186	
	Балка Б-13				
7	ГОСТ 3781-82	Ø 18 А-III ; l=2480	6	4,955	29,73
10	ПЕ Ж	Ø 12 А-II ; l=2480	3	2,20	6,60
11	//	Ø 6 А-I ; l=230	57	0,05	2,58
12	//	Ø 8 А-I ; l=660	57	0,24	5,68
		БЕТОН КЛ. В 15	$м^3$	0,18	
	БАЛКА Б-15				
26	ГОСТ 8240-72*	Т 27 ; l=6,010	2	166,5	233,0
27	ГОСТ 103-76	– 18 х 800 ; l=300	2	5,65	11,304
28	ПЕ Ж	– 5 х 50 ; l=600	24	0,37	9,42
	БАЛКА Б-7				
17	ГОСТ 8239-72*	I 27 ; l= 6,400	3	201,6	604,8
18	ГОСТ 103-76	– 12 х 450 ; l=300	2	13,36	27,12
19	ПЕ Ж	– 5 х 50 ; l=350	26	0,687	17,86
	БАЛКА Б-9				
20	ГОСТ 8239-72*	I 24 ; l=5100	2	137,0	273,46
15	ГОСТ 103-76	– 12 х 350 ; l=300	2	9,87	19,78
16	ПЕ Ж	– 5 х 50 ; l=200	20	0,393	7,86
1	2	3	4	5	6

22 – 22

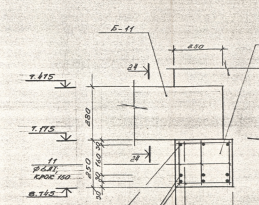
Б-11
Б-13
Т. 1,175
Т. 1,175
Т. 1,175

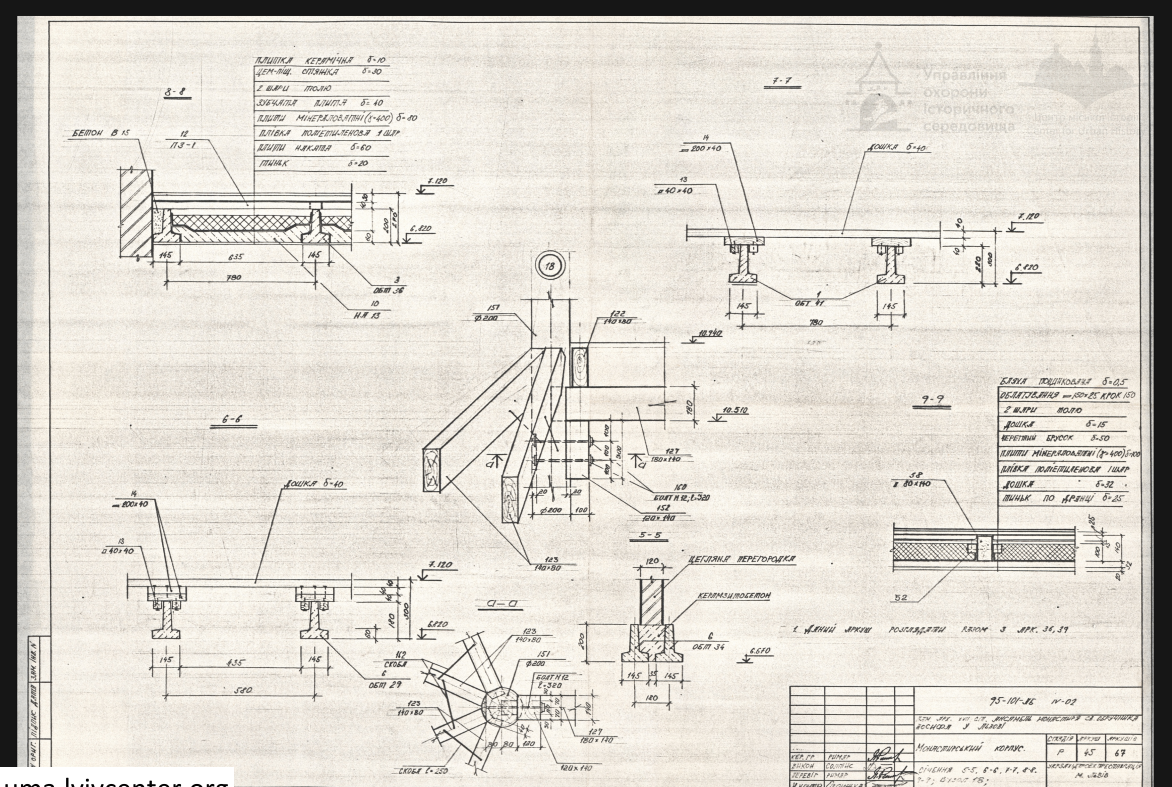
Управління охорони історичного середовища
Львівської обласної ради
8-8
ПЛИТКА КЕРАМІЧНА δ=10
ЦЕМ.-ПІЩ. СТЯЖКА δ=30
2 ШАРИ ТОЛЬ
ЗВИЧАЙНА ПЛИТА δ=40
ПЛИТИ МІНЕРАЛОВАТНІ (γ=400) δ=10
ПЛІВКА ПОЛІЕТИЛЕНОВА 1 ШАР
ПЛИТИ НАКЛАДНІ δ=60
ТИНЬК δ=20
БЕТОН В 15
12
ПЗ-1
3
ОБП 38
10
Н-Я 13
7-7
14
13
ДОШКА δ=40
1
ОБП 41
5-5
ЦЕГЛЯНА ПЕРЕГОРОДКА
КЕРАМЗИТОБЕТОН
6
ОБП 34
6-6
ДОШКА δ=40
17
СКОБА
ОБП 29
9-9
БІЛИЛА ПОДІЛОВАЯ δ=0,5
ОБСТАВЛЯННЯ — ІЗОЛ-ЕК КЛАК ІЗО
2 ШАРИ ТОЛЬ
ДОШКА δ=15
ПЕРЕТИНИЙ БРУСОК δ=50
ПЛИТИ МІНЕРАЛОВАТНІ (γ=400) δ=10
ПЛІВКА ПОЛІЕТИЛЕНОВА 1 ШАР
ДОШКА δ=32
ТИНЬК ПО ДРАНЦІ δ=25
5-8
Г 80×140
152
С—С
СКОБА Г-250
123
140×80
151
Ø200
БОЛТ М12 Г-320
127
180×110
100×140
І ЖИТНІЙ АРКУШ РОЗКЛАДАТИ КЛЮЧ 3 АРК. 36, 39
75-101-86 ІМ-03
ЗОШ №№ 1,11 С.П. ЖИТЛОВІ БУДИНКИ ЗА ТЕРИТОРІЄЮ ВОКЗАЛА У ЛЬВОВІ
Монолітний корпус.
Плани. Розрізи 5-5, 6-6, 7-7, 8-8. Вузли 1, 2, 3, 4, 5, 6, 7, 8.
СТАДІЯ | АРКУШІВ
Р | 45 | 67
ЛЬВІВПРОЕКТРЕСТАВРАЦІЯ
м. 1:50
uma.lvivcenter.org

Специфікація на один виріб

Марка поз.	Найменування	Позначення товщ. мм	Позначення шир. мм	Позначення дов. мм	К-ть шт	Примітка
	Конструкції з дуба					
60	Кроква	160	150	4600	2	0,22
61	"	140	160	5800	1	0,19
62	"	160	150	6500	1	0,11
63	"	160	150	3100	1	0,044
64	"	140	120	11800	1	0,28
65	"	160	150	2100	1	0,11
66	"	160	150	6200	1	0,15
67	"	160	150	4300	1	0,115
68	"	160	150	5000	1	0,12
69	"	160	150	6400	1	0,15
70	"	160	150	4800	1	0,115
71	"	140	120	8500	1	0,204
72	"	120	150	7600	1	0,23
73	"	140	80	2350	1	0,031
74	"	140	80	2450	2	0,064
75	"	140	80	1450	7	0,07
76	"	140	80	4500	22	0,062
77	"	140	80	3600	5	0,101
78	"	140	80	1400	3	0,047
79	"	140	80	6350	17	1,21
80	"	140	80	5100	1	0,054
81	"	140	80	5300	15	0,89
82	"	140	80	6100	23	1,056
83	"	140	80	2000	1	0,022
84	"	140	80	4650	2	0,104
85	"	140	80	3740	1	0,045
86	"	140	80	5700	2	0,15
87	"	140	80	4300	1	0,09
88	"	140	80	2600	1	0,03
89	"	140	80	4750	2	0,11
90	"	140	80	4350	2	0,09
91	"	140	80	2950	3	0,09
92	"	140	80	6200	7	0,12
93	"	140	80	3700	2	0,08
94	"	140	80	4700	6	0,13
95	"	140	80	3200	1	0,04
96	"	140	80	2600	1	0,029
97	"	140	80	2,85 м.п.	2	0,07
98	"	140	80	4600	1	0,05
99	"	140	80	9500	13	1,383
100	"	140	80	6300	20	0,722
101	"	140	80	2100	1	0,024
102	"	140	80	2300	1	0,026
103	"	160	150	4200	1	0,115

1	2	3	4	5	6	7
104	Кроква	140	80	5100	1	0,057
105	"	140	80	4300	3	0,15
106	"	140	80	4800	1	0,04
107	"	140	80	2700	2	0,06
108	"	140	80	2350	2	0,05
109	"	140	80	1350	3	0,045
110	"	140	80	5000	1	0,068
111	"	140	80	3000	2	0,068
112	"	140	80	2200	2	0,05
113	"	140	80	2300	1	0,025
114	"	120	150	4500	1	0,108
115	"	120	150	1590	1	0,036
116	"	160	150	2200	1	0,106
117	"	140	80	5800	2	0,13
118	"	140	80	4300	2	0,096
119	"	140	80	3000	2	0,068
120	"	140	80	1400	2	0,032
121	"	140	80	3400	2	0,076
122	"	140	80	2450	4	0,11
123	"	140	80	3200	6	0,143
124	"	140	80	5000	66	5676
125	"	140	80	4000	14	0,63
126	Прогонниця	140	80	1400	115	1,8
127	Прогін	140	140	104 м.п.		5,14
128	Мауерлат	180	150	102 м.п.		3,03
129	Крокви	120	140	4350	1	0,09
130	Затяжка	150	40	800	230	1,104
131	Стійки	140	140	1970	7	0,31
132	"	140	140	1100	1	0,02
133	"	140	140	2300	9	0,465
134	"	140	140	3340	2	0,13
135	"	140	140	1800	7	0,28
		140	140	6000	4	0,92
136	Затяжка	140	50	5500	16	0,616
137	"	140	50	3000	4	0,134
138	"	140	50	3500	2	0,089
139	Підкіс	100	100	1620	64	1,024
140	Підкіс	100	140	2500	5	0,175
141	Підкладка	150	150	800	1	0,09
150	Підкладка	80	150	400	30	0,144
152	Підкладка	120	140	500	1	0,065
151	Стійка	120	200	2200	1	0,19
153	Стійка	120	120	350	17	0,07
154	Брус	120	120	15,5 м.п.		0,62
155	Підкладка	160	80	200	17	0,62

1	2	3	4	5	6	7
156	Кроква	140	80	4200	17	0,342
157	Брус	150	100	15,3 м.п.		0,23
158	Дошка	40	120	720	17	0,06
159	Дошка	40	120	550	17	0,044
45	Болт М 12 ℓ = 120				7	0,25
63	Болт М 12 ℓ = 200				535	0,32
158	Болт М 12 ℓ = 220				96	0,34
159	Болт М 12 ℓ = 280				6	0,39
160	Болт М 12 ℓ = 320					0,46
161	Анкер А-Г				17	
46	Шпир ℓ = 100 ГОСТ 7798-70				102	0,25
162	Скоба прямая ℓ = 250				143	0,42
163	Скоба куповая				596	0,3
	Коспиль				199	

1. Деталі дахів розробляти разом з арк. 64,69
2. Всі розміри вказані в проекті уточнювати по місцю

Харківський інститут охорони історичного середовища

				95-101-ЗС	ІК-02
				Церква Різдва Пресвятої Богородиці в с. Високий Ізюмського району Харківської області			
Нач. відд.	Гуменюк			Пояснювальна записка	Стадія	Аркуш	Аркушів
Нач. гр.	Гуменюк				Р	50	67
Конт.	Гуменюк			Специфікація конструкцій деталі в осях „А-Г" „1-29"	Інститут реконструкції пам'яток ім. І.В.Вовка		
Авт. пр.	Гуменюк						
Н. контр.	Гуменюк						

uma.lvivcenter.org

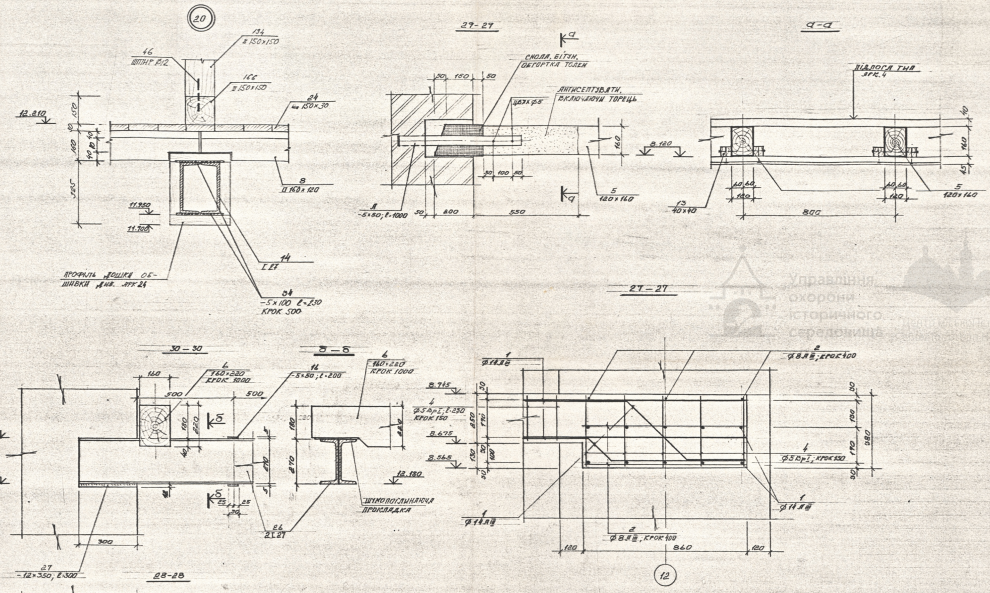
20
27-27
9-9
30-30
5-5
28-28
ШПИР Ø12
ПРОФІЛЬ ДОШКИ ОБШИВКИ ДИВ. АРК 24
КРОК 300
ЗМІЦНЮВАЛЬНА ПРОКЛАДКА
ВІДМОСТКА ТИП АРС 4
ЛИПЕНЬ ВІТЧИЗ. ОБГОРТКА ТОЛЕМ
ЛИПЕНЬ ВІТЧИЗ. ОБГОРТКА ТОЛЕМ
АНТИСЕПТУВАТИ, ВКЛЮЧАЮЧИ ТОРЦІ
КРОК 1000
КРОК 150
КРОК 100
КРОК 200
КРОК 500
КРОК 1000
КРОК 100
КРОК 300
КРОК 100
КРОК 100
КРОК 100

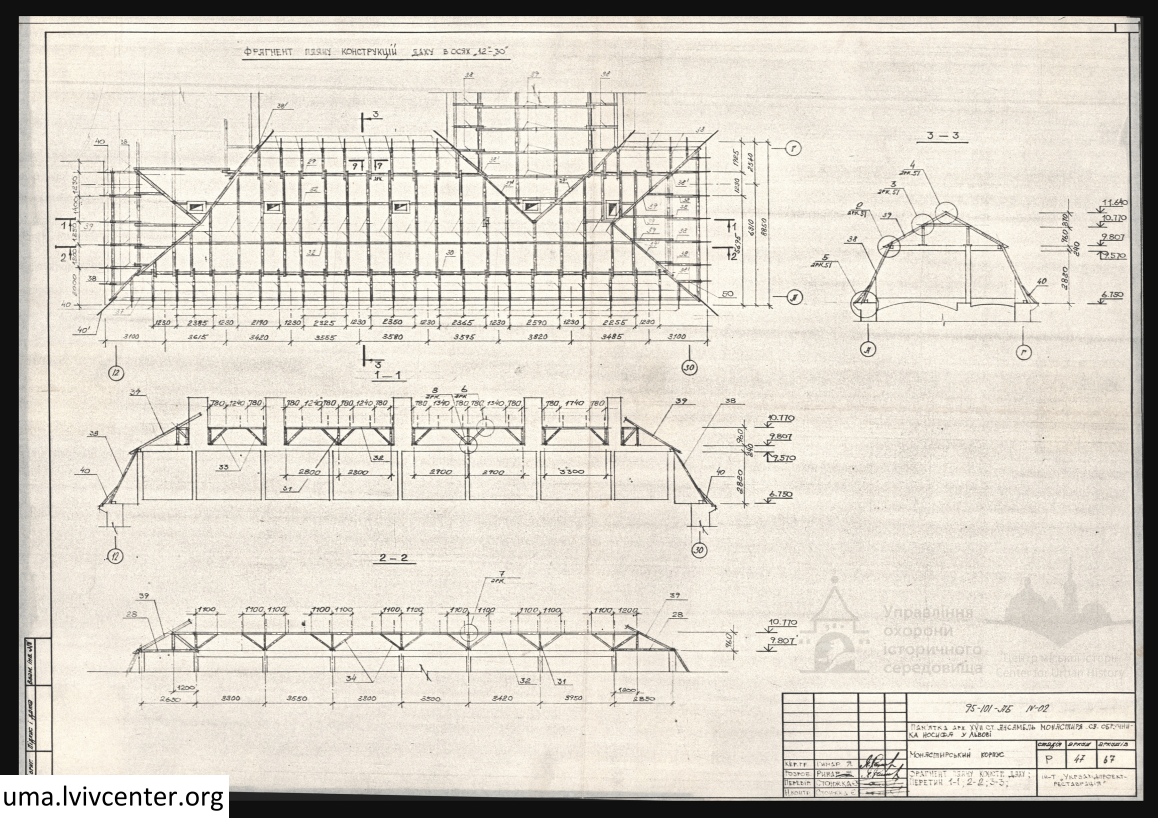

Управління охорони історичного середовища
Центр міськпроектів
Center for Urban History
uma.lvivcenter.org

Управління охорони історичного середовища

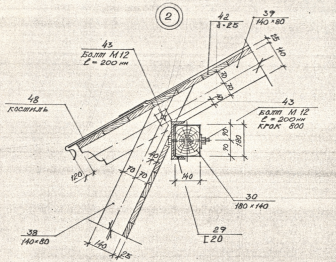

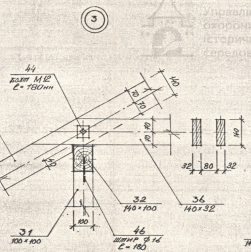

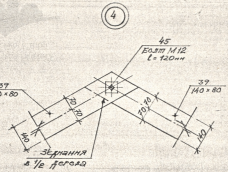

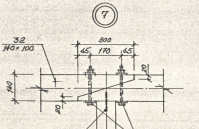

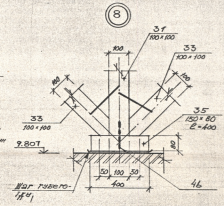

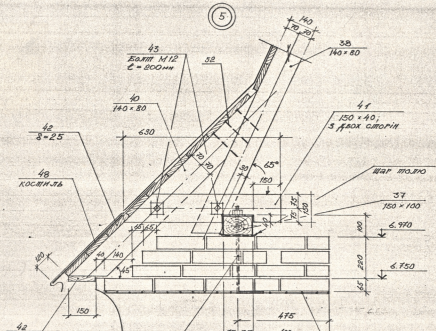

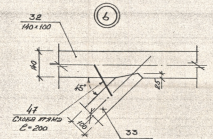

Анкер А-1

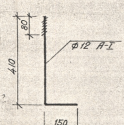

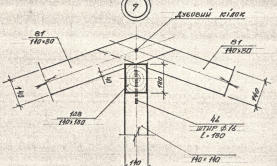

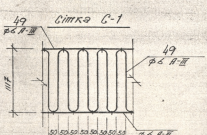

				Підпітка мт. XVIII ст. Видзвінець монастиря св. Онуфрія поєвда у Львові	
ГАП	Потоцька			Монастирський корпус	стадія / аркуш / аркушів
Кер. гр.	Римар Я.				Р / 51 / 67
Розроб.	Римар Я.			Вузли: 2-3, 4, Шкіра: 5-1, Сітка С-1,	Інститут Укрзахідпроектреставрація м. Львів
Перев.	Стецюрко				
Н.контр.	Стецюрко				

Інв.№ оригін. | Підп. і дата | Взам.інв.№

uma.lvivcenter.org

Управління
охорони
культурної
спадщини

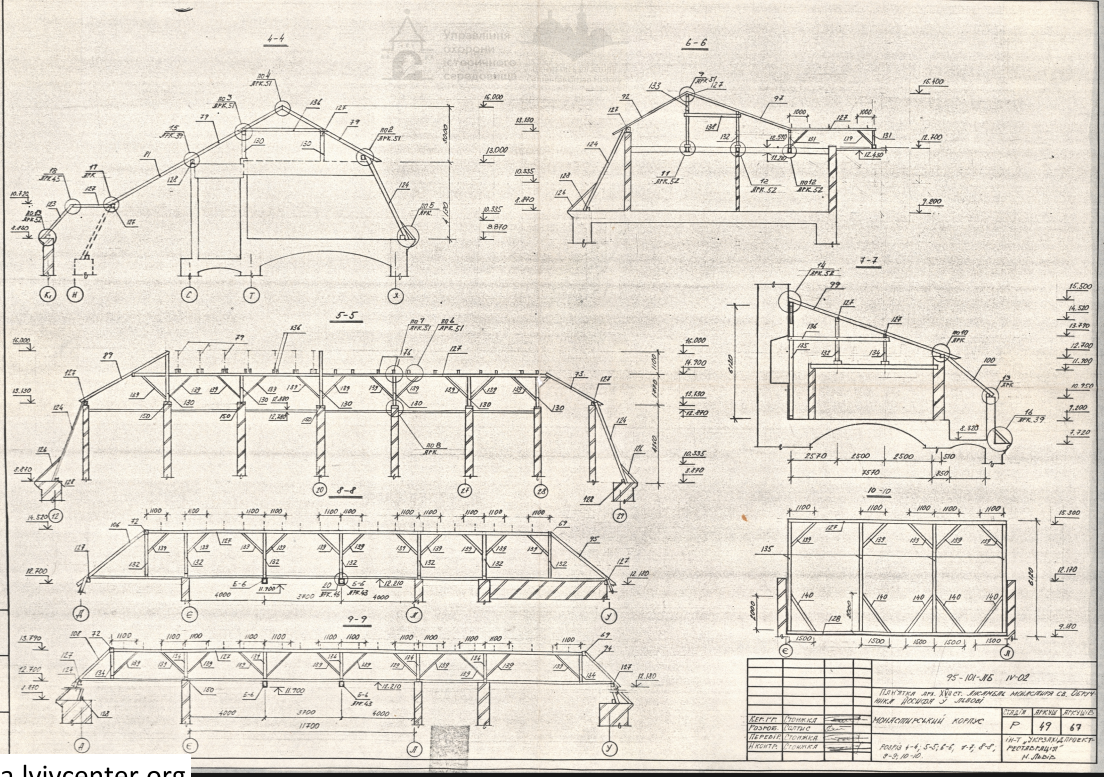

uma.lvivcenter.org

Управління охорони історичного середовища

СПЕЦИФІКАЦІЯ конструкцій дяту з осей "Г-Т"

Марка поз.	Найменування	Січення: товщина мм	Січення: ширина мм	Довжина мм	Кількість	Обєм м³ (маса т) /кг/
1	2	3	4	5	6	7
29	БАЛКА Г20	200	–	50,0 пм	–	/123,7/
30	БАЛКА	150	140	30,2 пм	–	1,27
31	СТІЙКА	100	100	740	20	0,148
32	ПРОГІН	140	108	49,5 пм	–	0,679
34	ПІДКІС	100	100	1400	24	0,336
35	ПІДКЛАДКА	80	150	400	18	0,086
36	ЗАТЯЖКА	32	140	3000	18	0,242
37	НАХЛЕСТ	100	150	46,5 пм	–	0,698
38	КРОКВА	140	80	3800	45	1,715
39	КРОКВА	140	80	3300	49	2,085
40	КРОКВА	140	80	1400	45	0,302
40'	КРОКВА	140	80	1800	6	0,081
41	ЗАТЯЖКА	150	40	430	90	0,34
42	ОБАПОЛЮВАННЯ	25	150			8,40
	МЕТАЛЕВІ ЕЛЕМЕНТИ					
43	БОЛТ М42	⌀	12	200	386	/190,8/
44	БОЛТ М12	⌀	12	180	18	/3,8/
45	БОЛТ М12	⌀	12	120	24	/4,45/
46	ШИГР ⌀16	⌀	16	180	40	/19,6/
47	СКОБА ПРЯМА ⌀10	⌀	10	200	78	/12,96/
48	КОСТЫЛЬ –5×30×450				90	/19,5/
Я-1	ЯКІР ⌀12	⌀	12	540	48	/30,4/
	СІТКА С-1 ДРК.					
49	⌀6 А-Ш	⌀	6	1200 пм	–	/266,4/
	ІНШІ МАТЕРІАЛИ					
	ТИНЬКО ПО ДРАНЦІ	–	–	–	–	120
	ДОШКА ПІДШИВКА	25	150	–	–	3,15
	ПАРОІЗОЛЯЦІЯ	–	–	–	–	126 м²
	НЕПРОМОКАЛЬНІ ПЛИТИ	–	–	–	–	126 м²
	ДОШКА ЗАШИВКА	15	100	–	–	1,8
51	БРУСОК 50×50	–	–	–	–	0,70
	ТОЛЬ					440 м²
	РУБЕРОЇД					126 м²
52	ЦВЯХ ⌀6, ℓ-200	⌀	6	200		/12,2кг/
	ЦВЯХ ⌀3, ℓ-80	⌀	3	80		
	ЦВЯХ ⌀2, ℓ-50	⌀	2	50		
	БЛЯХА ПОКРІВЕЛЬНА δ-0,5					344 м²

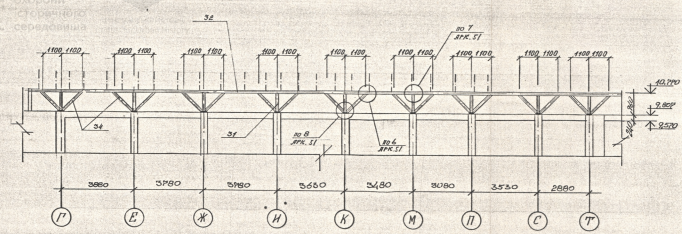

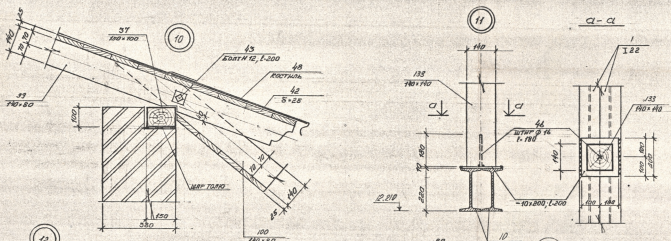

ГІП	Горощинський			
Нач. гр.	Римар В.			
Розроб.	Стоянов Є.			
Перевір.	Римар В.			
Н. контр.	Римар В.			

95-101-ЛБ п-02

Пам'ятка дер. XIX ст. Новостилівський корпус

МУЗИЧНИЙ КОРПУС

Перетин 2-2й. Специфікація деталей. Конструкція дяту

Стадія	Аркуш	Аркушів
Р	52	67

Інститут Укрзахідпроектреставрація

Інв. № арх. | Підпис і дата | Інв. № інв.

uma.lvivcenter.org

Схема вдачі несучих елементів підвісної сівлі (скелетний) в осях Г-С

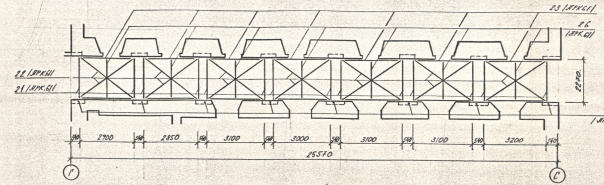

Схема анкерування підвісної сівлі (скелетний) в осях Г-С

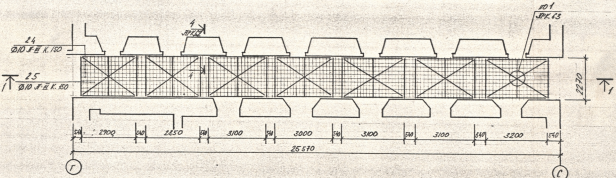

1-1

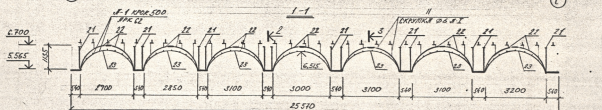

2-2

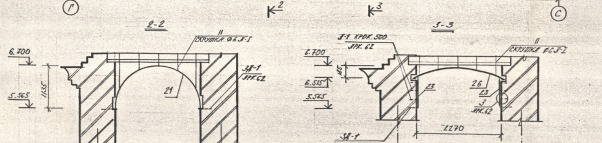

3-3

Специфікація на один кліть

Марка поз.	Позначення	Найменування	К-ть шт	Маса шт./кг	Примітки
	Підвісна сівля (скелетна) в осях "Г-С"				
21	ГОСТ 550-75	Труба Ø10 Б=4000	14	12,0	
22	"	Труба Ø10 Б=5400	14	16,55	
23	"	Труба Ø10 Б=4400	14	14,3	
24	ГОСТ 5781-82	Ø16 А-III Б=800 З.Н.В.		342,11	
25	ГОСТ 5781-82	Ø10 А-III Б=540 М.В.		359,16	
26	ГОСТ 535-75	Труба Ø50 Б= 2600	7	8,45	
-Б-1	АРК. 62	-Б-1	16	4,23	
-Б-1	АРК. 62	-Б-1	140	0,23	
11	ГОСТ 5781-82	Скоба Ø16 А-I Б=500 М.В.	111		
12	ГОСТ 103-76	-80 100 Б=8	7	1,5	ДО АРК.62
	ГОСТ 5936-8	Сітка Р-10-12		103,2	М²
		Мінеральна вата		1,4	М³

1. Деталі кліть розглядати разом з АРК.61, 62, 63, 18

Управління охорони історичного середовища

				95-101-86		II-02
				ТЕМ. ЗРК. ЧІЙ СВ. ЛЬВІВСЬКІЙ МОНУМЕНТПРОЕКТ СВ.СЕЛЕКЦІЙНА ІНСТИТУТ У ЛЬВОВІ		
ГЕН. КОНС.	ПРОЦЕР			Чоловічий хутір	СТАДІЯ	АРКУШ	АРКУШІВ
КЕР. ГР.	СЕРЕБРЯК				Р	56	67
ВИКОН.	СЕРЕБРЯК			Підвісні сівлі (скелетні) в осях „Г-С". Специфікація.	ПРОЕКТНО-РЕСТАВРАЦІЙНА М. ЛЬВІВ.		
ПЕРЕВІР.	СЕРЕБРЯК						
ГЛ.КОНСТР.	СЕРЕБРЯК						

uma.lvivcenter.org

Схема армування підвісної стелі (склепіння) в осях "Т-Х".

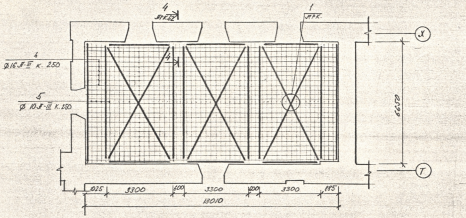

Схема плану несучих елементів підвісної стелі (склепіння) в осях "Т-Х".

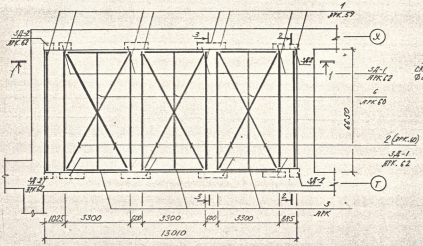

1-1

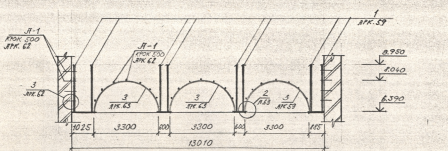

2-2

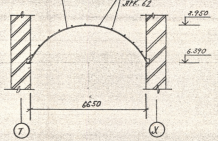

3-3

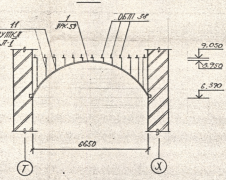

Специфікація на підвісну стелю (склепіння) в осях Т-Х.

Марка	Позначення	Найменування	К-ть шт.	Маса од. кг	Примітки
	Підвісна стеля (склепіння) в осях "Т-Х"				
1	ГОСТ 5520-75	Труба Ø 50 l=2400	8	30,55	
2	"	Труба Ø 50 l=10400	6	53,8	
3	"	Труба Ø 50 l=5100	6	18,87	
4	ГОСТ 5781-82	Ø 16 А-III l=435 м.п.		701,11	
5	ГОСТ 5781-82	Ø 10 А-III L=433 м.п.		301,86	
6	ГОСТ 5520-75	Швелер № 50 l=7600	3	214,7	
	Арк.62	ЗД-1	2	4,93	
	Арк.62	ЗД-2	4	6,4	
	Арк.62	Анкер К-1	110	0,22	
	ГОСТ 5264-2	Сітка Р-10-12	120	14[1]	
11	ГОСТ 5781-82	Скрутка Ø 6,5 А-I Ев-3 ГОСТ 380		12,11	
12	ГОСТ 103-76	-2600 5×6	3	1,5	2,6 арк.62
		Мінеральна вата		10,2	м³

1 Длину арк. розглядати разом з арк. 60, 62, 63, 59, 20.

| | | | | |

Схема плану несучих елементів підвісної стелі /склепіння/ в осях „7-12".

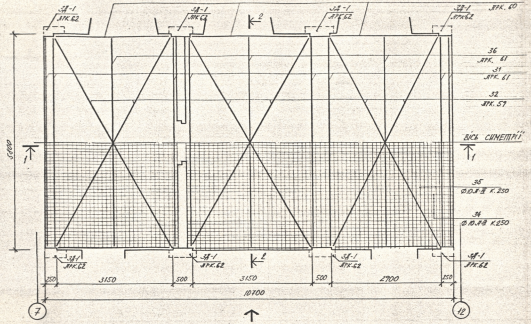

Схема армування підвісної стелі /склепіння/ в осях „7-12".

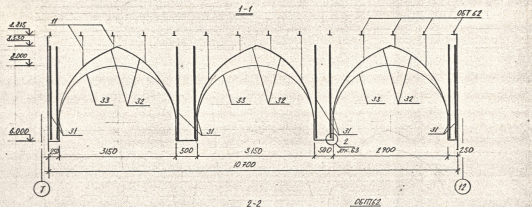

Специфікація на підвісну стелю /склепіння/ в осях „7-12".

МАРКА	ПОЗНАЧЕННЯ	НАЙМЕНУВАННЯ	К-ТЬ ШТ.	МАСА ОДН. КГ.	ПРИМІТКИ
	ПІДВІСНА СТЕЛЯ /СКЛЕПІННЯ/ В ОСЯХ „7-12"				
31	ГОСТ 550-75	ТРУБА Ø50 L=9000	8	29.25	
32	"	ТРУБА Ø50 L=8000	6	31.95	
33	"	ТРУБА Ø50 L=6800	6	20.15	
34	ГОСТ 5781-82	Ø16-В-II L=478 М.П.		860.44	
35	ГОСТ 5781-82	Ø10-В-II L=426 М.П.		262.1	
36	ГОСТ 550-75	ТРУБА Ø50 L=4600	3	21.65	
	ЗПК 62	ЗД-1	8	4.93	
ЗД-1	ЗПК 62	АНКЕР Д-1	114	0.22	
11	ГОСТ 5781-82	СКЛЕПКА Ø6 А-I L=30 ММ.		18.12	
12	ГОСТ 103-76	— 8х100 Б-С	3	1.5	8 Г. ЗПК 62
	ГОСТ 5398-76	СТАЛЬ 1-10-12		106.4	ЗД-2
		МІНЕРАЛЬНА ВАТА		6.3	ЗД-3

1. ДЕТАЛІ ЗАКЛАДІВ РОЗГЛЯДАТИ РАЗОМ З ЗПК. 59, 60, 62 63, 16

Управління охорони історичного середовища

						25-101-86	11-02
						ЗПК. ЗПГ 1-10 СО. ЗАСЕЛЕНЬ МОНАСТИРЯ СВ. СКОРОЧИНА ЛОСИЦЯ У ЗЛОЗОВІ	
ГАП. МАРК.	ТКАЧУК					МОНАСТИРСЬКИЙ КОРПУС	СТАДІЯ: Р; АРКУШ: 58; АРКУШІВ: 67
КОН. ГР.	СТЕПАНЮК						
ВИКОН.	ОЛЕКСІЮК						
ПЕРЕВІР.	ТКАЧУК					ПІДВІСНА СТЕЛЯ /СКЛЕПІННЯ/ В ОСЯХ „7-12". СПЕЦИФІКАЦІЯ.	ЗАХІДУКРАЇНСЬКПРОЕКТРЕСТАВРАЦІЯ М. ЛЬВІВ
Н. КОНТР.	ТКАЧУК						

uma.lvivcenter.org

Деталь поз. 1.

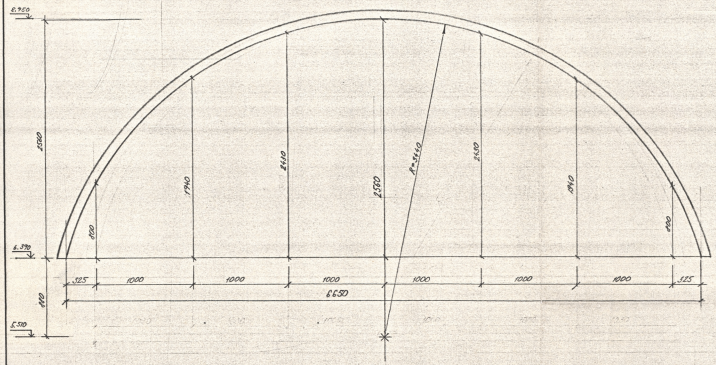

Деталь поз. 32.

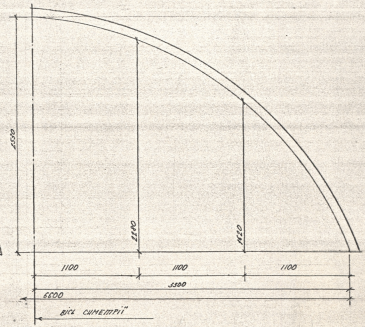

Деталь поз. 3.

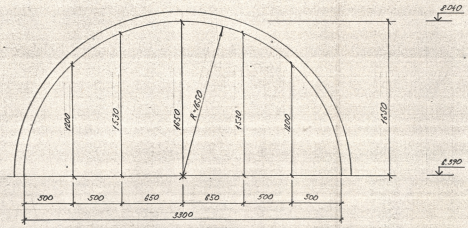

1. Дачні аркуші розглядати разом з арк. 57, 58
2. Технічні вказівки див. арк. 0
3. Всі розміри уточнювати по місцю.

				95-101-56 IV-02
				Дам. арк. VIII ст. Лисамбель монастиря св. Веруччина Йосифа у Львові
Кер. хвис.	Гимлер			Монастирський корпус
Кер. гр.	Стоянка			
Вик.	Солянис			Деталь поз. 1, 3, 32
Перевір.	Стоянка			
Х. контр.	Гимлер			

Стадія	Аркуш	Аркушів
Р.	59	67

Інвалідпроектреставрація м. Львів.

Управління охорони історичного середовища
Центр міської історії Львів
uma.lvivcenter.org

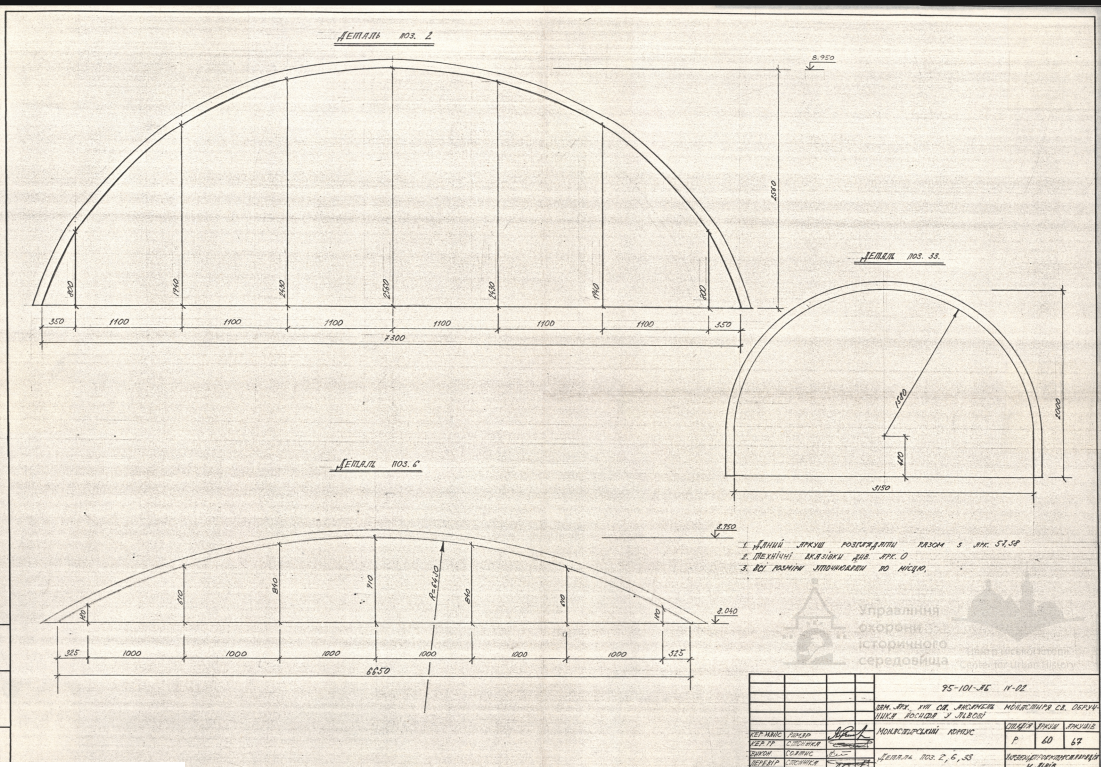

Управління охорони історичного середовища
Львівський міський університет
uma.lvivcenter.org

Деталь поз. 23.

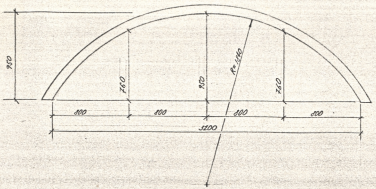

Деталь поз. 22

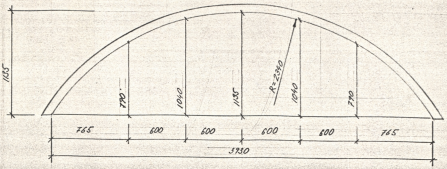

Деталь поз. 26

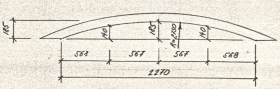

Деталь поз. 31

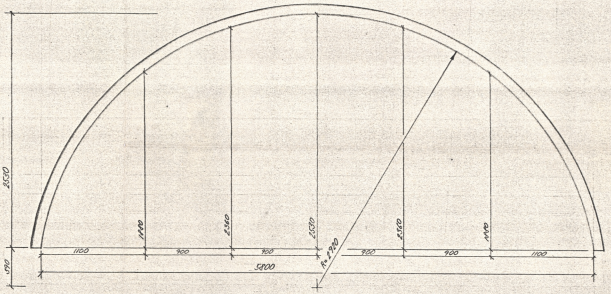

Деталь поз. 21

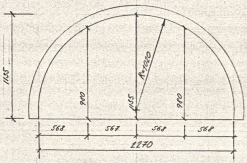

Деталь поз. 36

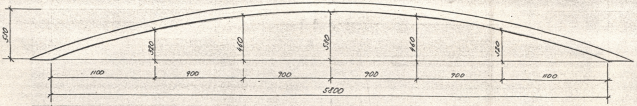

Решту деталей розділяти згідно з арк. 56, 58 в.821 розмірів уточнювати по місцю.

						95-101-85 ІІ-02	
						Арк. укр. хір. св. Хрестителя Миколая св. обличчя в м. Львові з Львові	
Нач. маст.	Толер			Монастирський горнос		Стадія	Аркуш	Аркушів
Кер. гр.	Стороніс					Р	41	67
Автор	Шевчук			Деталь поз. 21, 22, 23, 26, 31, 36.		Укр. ПТО Держпроектреставрація м. Львів		
Перевір.	Стороніс							
Н. контр.	Толер							

Управління охорони історичного середовища

uma.lvivcenter.org

4-4

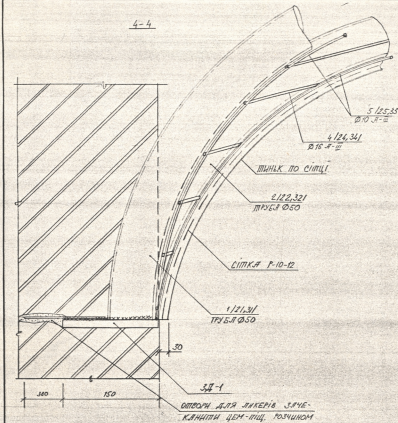

3

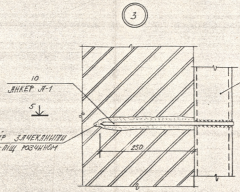

5-5

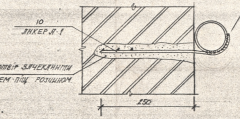

СПЕЦИФІКАЦІЯ НА ОДИН ВИРІБ

Марка поз.	Позначення	Найменування	К-ть	Маса 1 шт. кг	Примітка
	ЗБІРНІ ДЕТАЛІ	3Д-1		4,28	див. л. 5
1	ГОСТ 103-76	— 0×100 L=600	1	4,71	
2	ГОСТ 5781-82	В 10 А-I L=350	3	0,22	
	ЗБІРНІ ДЕТАЛІ	3Д-2		7,4	див. л. 5
1	ГОСТ 103-76	— 10×100 L=450	1	4,48	
2	ГОСТ 5781-82	В 10 А-I L=350	2	0,22	
	АНКЕР	Д-1			
10	ГОСТ 5781-82	В 10 А-II L=350	1	0,22	

3Д-1

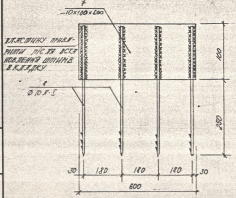

3Д-2

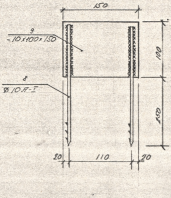

АНКЕР Д-1

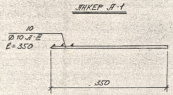

1. ДАНИЙ ЗАКЛАД РОЗГЛЯДАТИ РАЗОМ З ЗАКЛ. 3Д-3Б
2. СІТКУ Р-10-12 ВКЛАСТИ ДО АРМАТУРИ ПОЗ. 4, 5, В ЗАЗДРІЛЬНОМ ДОЛОТОМ
3. ЗВАРКУ ВЕСТИ ЕЛЕКТРОДОМ Э42
4. ЕЛЕМЕНТИ, ЩО МАЮТЬ БУТИ ПОКРИТІ В КУЗНИЦІ, ВІДРОБЛЯТИСЯ ДО ПІДЙОМУ "СОВЕТ/СПЕЦМОНТАЖ" В ОСЯХ "1-С", "3, 3-12"
5. КЛАСТИНИ ПОЗ. 7, 9 ПРИВАРИТИ ДО ШИНИ ПОЗ. 8 ПІСЛЯ ЇЇ ВСТАНОВЛЕННЯ В СКЛАДУ.

						95-101-15. ІМ-02		
						ЗДАЧА ЗА 1 ЧЕРГУ ЛІКАРНЯЧОГО КОМПЛЕКСУ ВУЛ. ЯРОСЛАВА І ЛЬВІВ		
ГІП	ПОЛЯРУШ					Університетський корпус	СТАДІЯ	АРКУШІВ
КЕР ГР	ОЛІЙНИК						Р	62	67
ВИКОН	ГОЛОВАЧ					СХ 4-4 ВИХОД 3. 3Д-1 3Д-2. СПЕЦИФІКАЦІЯ	ЗПЕЦІАЛІЗОВАНЕ ПРОЕКТНО-ВИРОБНИЧЕ ОБ'ЄДНАННЯ М. ЛЬВІВ	
ПЕРЕВІР	ГОЛОВАЧ							
Н. КОНТР	ЛЕЙТЕР							

Управління охорони історичного середовища
uma.lvivcenter.org

Управління охорони історичного середовища

1-1

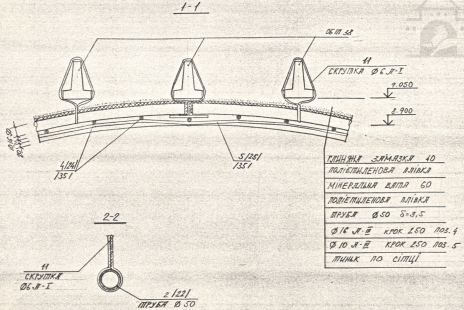

1

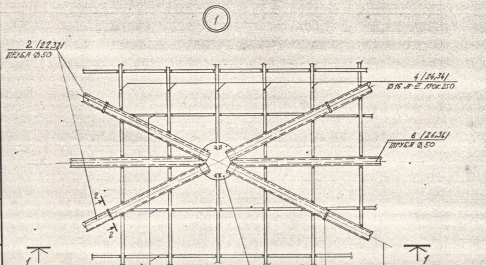

1

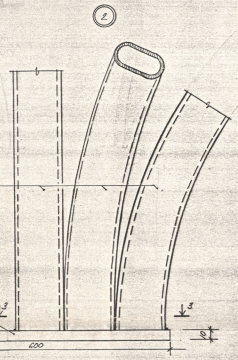

3-3

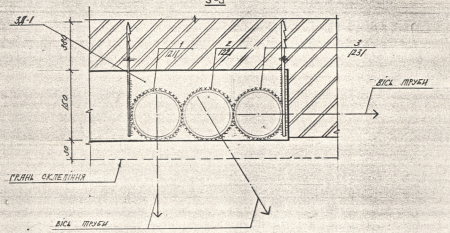

1. ДИВІТЬ ЗАГАЛЬНІ ПОКАЗНИКИ АРКУШ 3 ШИФР 56-58
2. ЕЛЕМЕНТИ ПОЗНАЧЕНІ ЯК ПОКАЗАНО В КОШТОРИСІ ВІДНОСЯТЬСЯ ДО ЦЬОГО ЖЕ СПЕЦІЯ І СКЕЛЕТІВ А ОСІ К-5 С. СПЕЦИФІКАЦІЮ ЕЛЕМЕНТІВ ДИВ. ШИФР 56
3. СПЕЦИФІКАЦІЯ НА ЦЕГЛЯНУ СТІЛЬКУ (СКЕЛЕТИНУ) В ОСІ К-5 І-ІЙ ДИВ. ШИФР 61.

						75-101-15 IV-02	
						ТОМ IV.3 ЗАГАЛЬНІ ПОКАЗНИКИ. СЕЛЬСЬКОГОСПОДАРСЬКІ ПОСЛУГИ У ГАЗОВІ.	
ГОЛ. ІНЖ. ПРОЕКТ						МОНАСТИРСЬКИЙ ХУТІР.	СТАДІЯ: Р / АРКУШ: 65 / АРКУШІВ: 67
ГОЛ. ГР.		СТЕПАНЕЦЬ				АРКУШ 4. СІЧ. 1-1	УКРАЇНСЬКЕ ЕНЕРГЕТИЧНЕ АГЕНТСТВО М. КИЇВ
ВИКОН.		СТЕПАНЕЦЬ					
ГОЛ. КОНТР.		ПЕТРОВ					

uma.lvivcenter.org